



**TÜRKİYE DÖKÜM
SANAYİCİLERİ
DERNEĞİ**
THE TURKISH FOUNDRY
ASSOCIATION

HAZİRAN AYI HAMMADDE FİYATLARI ENDEKSİ

RAW MATERIALS INDEX – JUNE

05.07.2024





-  /Turkish Foundry Association
-  /Tüdöksad @TurkDokum
-  /Tüdöksad - Türkiye Döküm Sanayicileri Derneği
-  /tudoksad1976
-  /Türkiye Döküm Sanayicileri Derneği

akademi.tudoksad.org.tr
www.dokumhane.net



The World
Foundry
Organization





Önemli Açıklamalar / Important Information (3-5)

TÜDÖKSAD Hammadde Endeksleri / TÜDÖKSAD Raw Material Indexes (6-11)

CAEF & FEAF Hammadde Endeksleri / International Raw Material Indexes (12-13)

Metals Hub Ferro Alaşım Endeksleri / Metals Hub Ferro Alloy Indexes ÜYE ÖZEL

LME Alüminyum&Nikel Aylık Ortalama / LME Aluminium&Nikel Cash-Settlements (14-15)

BOTAŞ & EPIAŞ Doğal Gaz Göstergeleri / Botaş & EPIAŞ Natural Gas References (16-19)

EPDK Dönemlik & Yıllık Endeksleri / EPDK Periodic Electricity Index and Ratios (20-21)

EPIAŞ PTF & YEKDEM Ortalamaları / EPIAŞ Periodic Weighted Energy Averages (22-27)

TÜİK Yurt İçi Üretici Fiyat Endeksleri / TURKSTAT Domestic Producer Price Indexes (28-33)

TCMB Döviz Kurları / TCMB Exchange Rates (34-36)

Önemli Açıklamalar

Important Information

Hammadde Fiyat Farkı

Dökümhaneler uzun süreli sözleşmeler ile yaptıkları üretimlerde, üretimin en önemli girdisi olan metalik hammaddelerin piyasalarda oluşan fiyat değişimleri karşısında üretimi devam ettirmek amacıyla çözümler üretmektedirler.

Faaliyetin devamı ve müşterilere sevkiyatları aksamaması amacıyla 2003 yılında Avrupa Dökümhaneleri Birliği öncülüğünde İspanya, İtalya ve Almanya ile beraber Tüm Avrupa ülkelerinde ana sanayi ve dökümhaneler arasında Hammadde Fiyat Farkı uygulaması başlatılmıştır.

Avrupalı ana sanayilere çalışan Dökümhaneler de müşterilerinden CAEF'in her ay yayınladığı Avrupa Metalik Malzeme Endeks'ine bağlı olarak Hammadde Fiyat Farkını dönemler halinde hesaplayarak talep etmektedirler.



Raw Material Extra Charge

Foundries for their longterm sales agreement try to find solutions to hedge against metallic raw materials price changes.

To secure the continuance of production and avoid delays in deliveries, in 2003 The European Foundry Association (CAEF) together with Spain, Italy and Germany, pioneered the implementation of Raw Material Extra Charge between primary industries and foundries within Europe.

Upon the implementation of Raw Material Extra Charge, the foundries supplying European primary industries claim the extra charges from their customers which is calculated on the basis of the CAEF Metallic Material Index published on a monthly basis.

Önemli Açıklamalar

Important Information

Pik, Sfero ve Çelik Döküm Hammaddeleri

Pik, Sfero ve Çelik Döküm Üretiminde:

1000 Ton üretim için 1100 ila 1200 Ton arasında hurda, pik ve alaşım malzemelerinden oluşan temel metalik hammaddeler kullanılmaktadır.

Üretilecek malzemenin özelliklerine göre dökümhanelerde piyasadan temin edilen hurda ve pik demirine alaşım malzemeleri katkıları ile istenen metalurjik özellikler elde edilir.



Grey Cast Iron, Ductile Cast Iron and Steel Castings Raw Materials

In the production of grey cast iron, ductile cast iron and steel castings:

For an output of 1.000 tons of cast material, approximately 1.100 to 1.200 tons of metallic raw materials - scrap, pig and casting alloys are used.

Depending on the characteristics of the output, the foundries formulate the right mixture for the required metallurgical specifications by adding up casting alloys to the scrap and pig iron supplied from the market.

Önemli Açıklamalar

Important Information

*TÜDÖKSAD, metal döküm endüstrisi için hammaddeler (hurda ve pik demir grupları) hakkında aylık referans fiyat bilgisi yayınlamaktadır. Yayımlanan fiyatlar, üye kuruluşlardan toplanan alıŖ ve satıŖ fiyatlarına dayanmaktadır. TÜDÖKSAD fiyatları sadece döküm endüstrisi için ana hammaddelerin iŖlem fiyatındaki piyasa eğilimleri ile ilgili bilgi amaçlı yayımlanmaktadır.

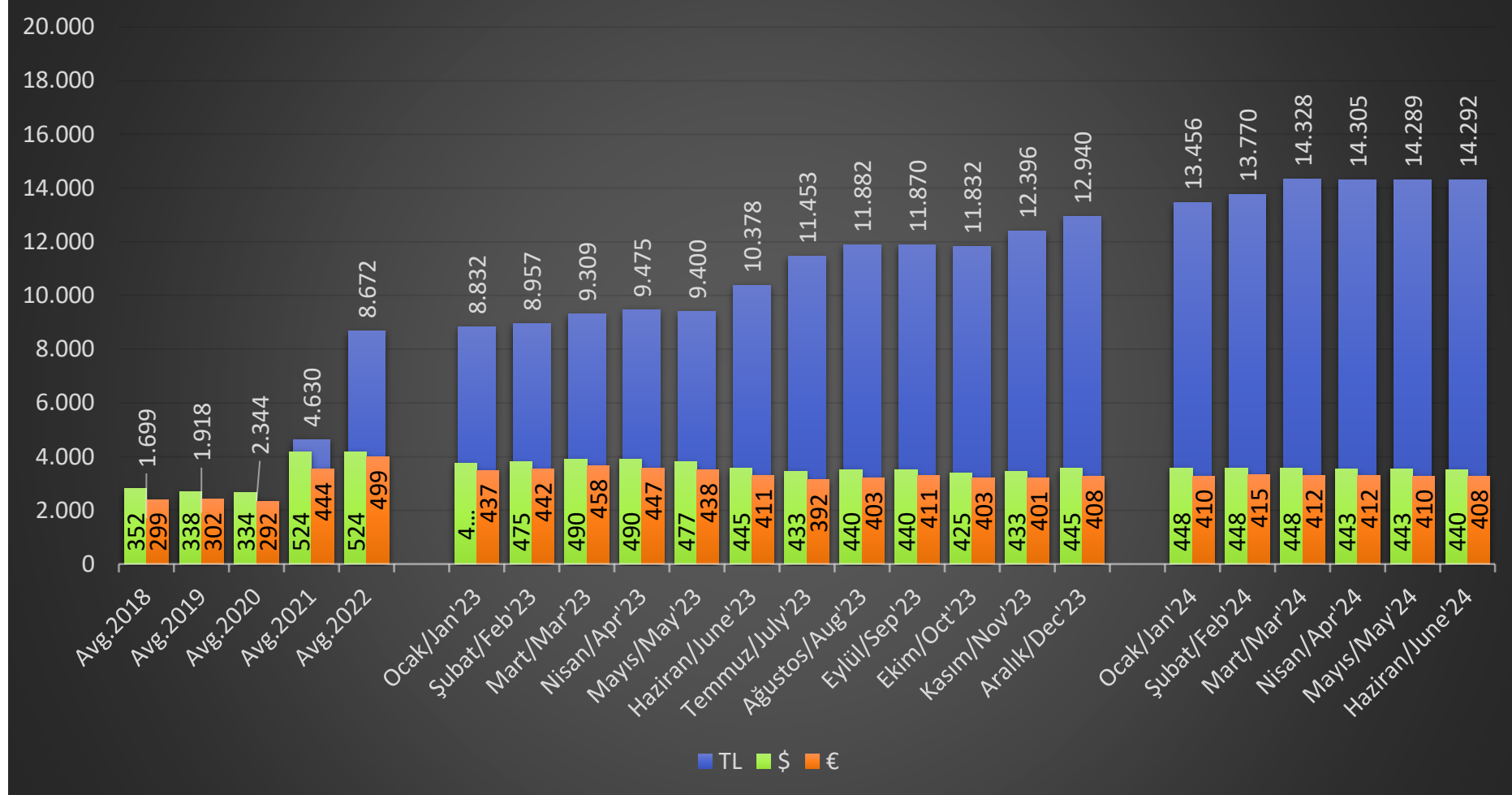
TÜDÖKSAD, fiyat endeksinin kaynağı, hazırlanması ve sergilenmesi konusunda çok dikkatli olmasına rağmen, bilgilerin doğru, eksiksiz veya güncel olduğuna dair açık veya zımni hiçbir sorumluluk kabul etmemektedir. TÜDÖKSAD Fiyat Endeksine eriştiğinizde, yukarıdaki şartları anlamış ve kabul etmiş sayılırsınız.



*TÜDÖKSAD publishes monthly reference price information on raw materials (scrap and pig iron groups) for the metal casting industry. The published prices are based on bid and ask prices collected from the member organizations. TÜDÖKSAD prices are published only for serving to inform about current market trends in the transaction prices of main raw materials for the foundry industry.

Although TÜDÖKSAD is very careful about the origin, preparation and display of the price index, it does not accept any express or implied responsibility for the accuracy, completeness or up-to-dateness of given information and disclaims any liability. When you access the TÜDÖKSAD Price Index, you are deemed to have understood and accepted the above mentioned terms.

DKP Hurda Fiyat Endeksi | New Steel Scrap Material Prices Ortalama (TL/Ton) Average

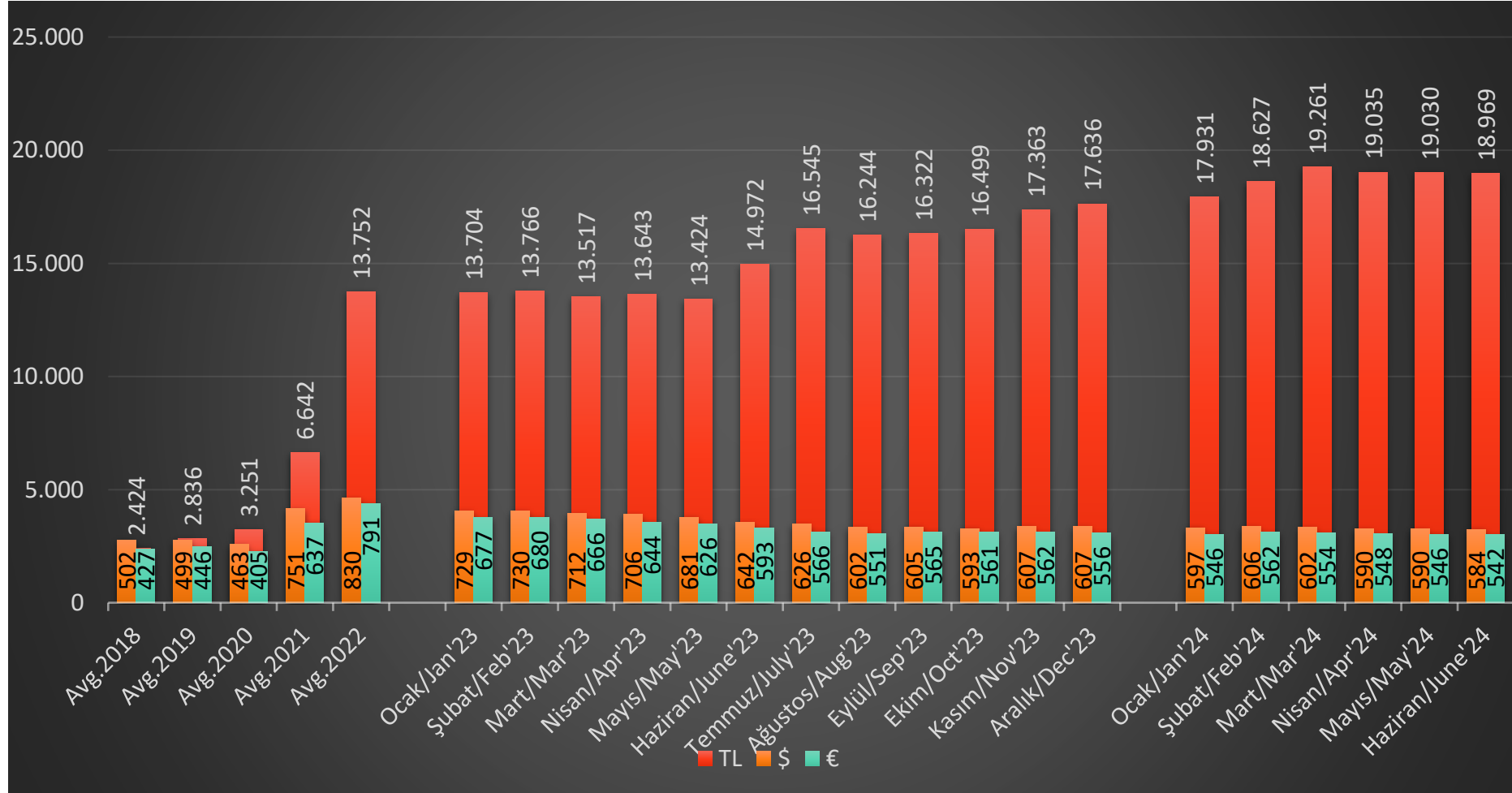


TCMB Avg.	2020	2021	2022	Ocak Jan'23	Şubat Feb'23	Mart Mar'23	Nisan Apr'23	Mayıs May'23	Haziran June'23	Temmuz July'23	Ağustos Aug'23	Eylül Sep'23	Ekim Oct'23	Kasım Nov'23	Aralık Dec'23	Ocak Jan'24	Şubat Feb'24	Mart Mar'24	Nisan Apr'24	Mayıs May'24	Haziran June'24
TL / \$	7,01	8,84	16,56	18,79	18,86	19,00	19,34	19,71	23,32	26,45	27,01	26,98	27,84	28,63	29,08	30,03	30,74	31,98	32,29	32,26	32,48
TL / €	8,03	10,43	17,38	20,23	20,25	20,31	21,19	21,46	25,24	29,24	29,48	28,88	29,40	30,88	31,75	32,82	33,17	34,78	34,71	34,83	35,02



TÜDÖKSAD Hammadde Endeksleri | TÜDÖKSAD Raw Material Indexes

Sfero Piki Fiyat Endeksi | Nodular Pig Iron Material Prices Ortalama (TL/Ton) Average

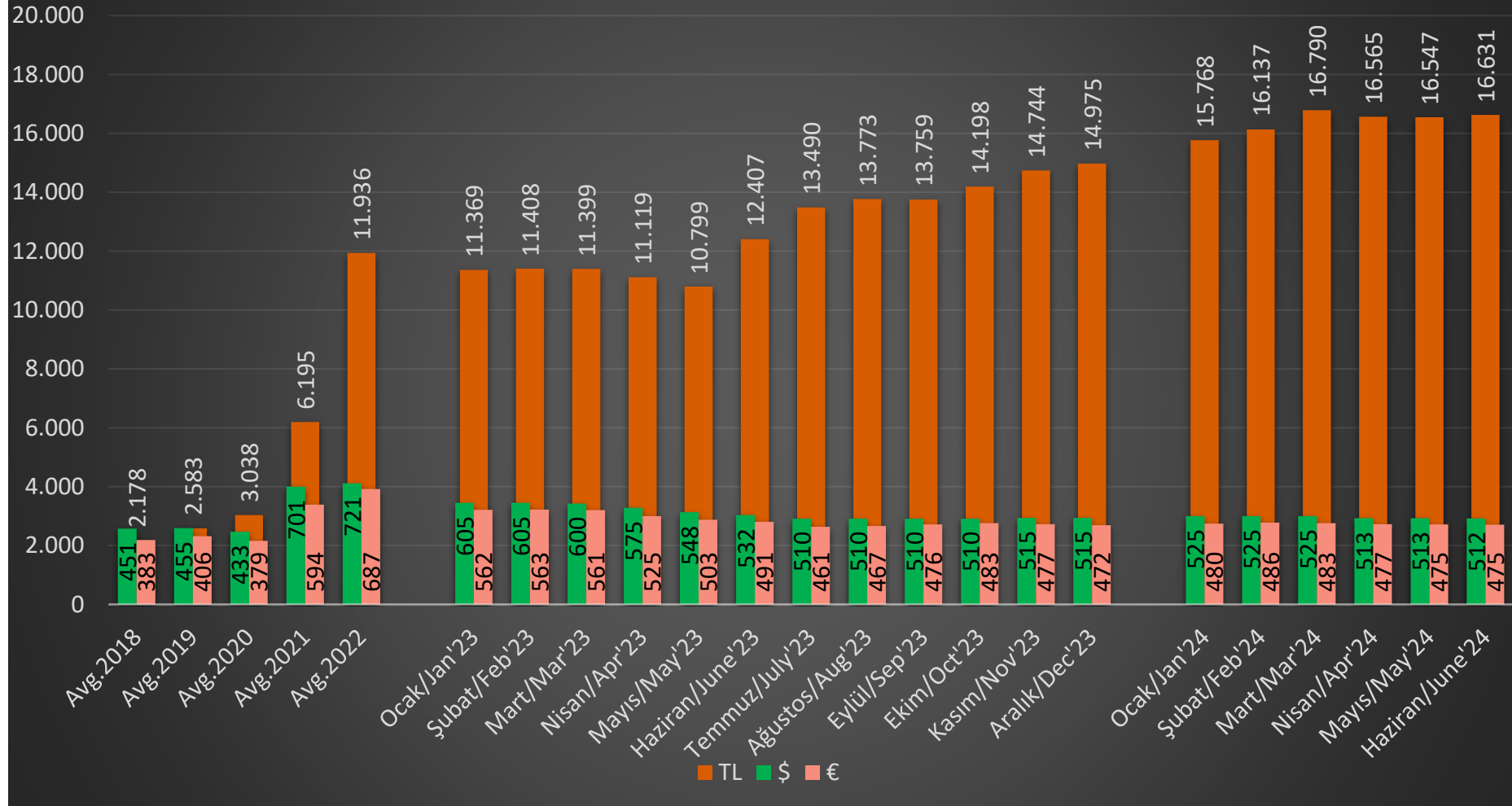


TCMB Avg.	2020	2021	2022	Ocak Jan'23	Şubat Feb'23	Mart Mar'23	Nisan Apr'23	Mayıs May'23	Haziran June'23	Temmuz July'23	Ağustos Agu'23	Eylül Sep'23	Ekim Oct'23	Kasım Nov'23	Aralık Dec'23	Ocak Jan'24	Şubat Feb'24	Mart Mar'24	Nisan Apr'24	Mayıs May'24	Haziran June'24
TL / \$	7,01	8,84	16,56	18,79	18,86	19,00	19,34	19,71	23,32	26,45	27,01	26,98	27,84	28,63	29,08	30,03	30,74	31,98	32,29	32,26	32,48
TL / €	8,03	10,43	17,38	20,23	20,25	20,31	21,19	21,46	25,24	29,24	29,48	28,88	29,40	30,88	31,75	32,82	33,17	34,78	34,71	34,83	35,02



TÜDÖKSAD Hammadde Endeksleri | TÜDÖKSAD Raw Material Indexes

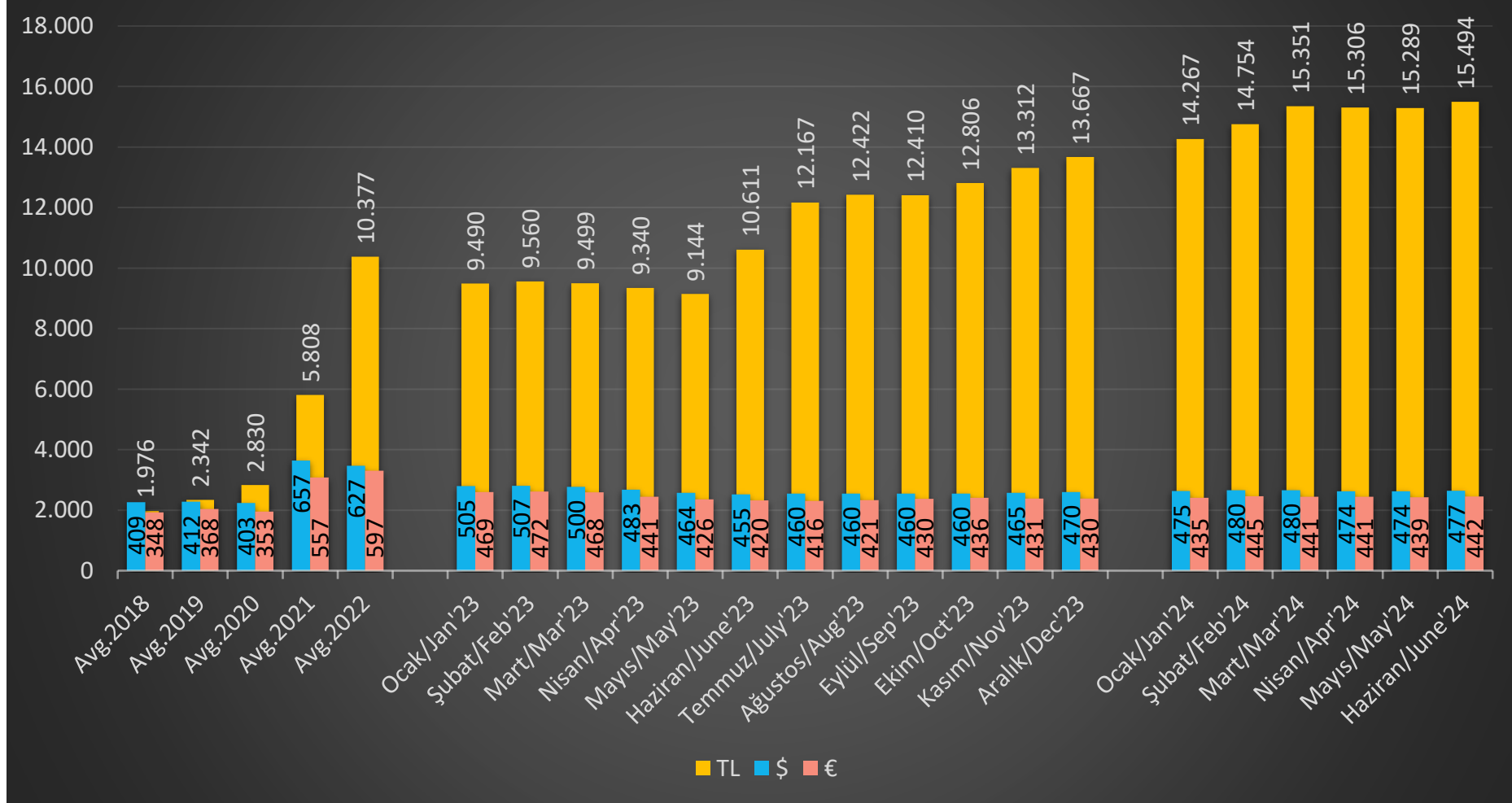
Hematit Piki Fiyat Endeksi | Hematite Pig Iron Material Prices Ortalama (TL/Ton) Average



TCMB Avg.	2020	2021	2022	Ocak Jan'23	Şubat Feb'23	Mart Mar'23	Nisan Apr'23	Mayıs May'23	Haziran June'23	Temmuz July'23	Ağustos Aug'23	Eylül Sep'23	Ekim Oct'23	Kasım Nov'23	Aralık Dec'23	Ocak Jan'24	Şubat Feb'24	Mart Mar'24	Nisan Apr'24	Mayıs May'24	Haziran June'24
TL / \$	7,01	8,84	16,56	18,79	18,86	19,00	19,34	19,71	23,32	26,45	27,01	26,98	27,84	28,63	29,08	30,03	30,74	31,98	32,29	32,26	32,48
TL / €	8,03	10,43	17,38	20,23	20,25	20,31	21,19	21,46	25,24	29,24	29,48	28,88	29,40	30,88	31,75	32,82	33,17	34,78	34,71	34,83	35,02



Çelik Piki Fiyat Endeksi / Basic Pig Iron Material Prices Ortalama (TL/Ton) Average



TCMB Avg.	2020	2021	2022	Ocak Jan'23	Şubat Feb'23	Mart Mar'23	Nisan Apr'23	Mayıs May'23	Haziran June'23	Temmuz July'23	Ağustos Aug'23	Eylül Sep'23	Ekim Oct'23	Kasım Nov'23	Aralık Dec'23	Ocak Jan'24	Şubat Feb'24	Mart Mar'24	Nisan Apr'24	Mayıs May'24	Haziran June'24
TL / \$	7,01	8,84	16,56	18,79	18,86	19,00	19,34	19,71	23,32	26,45	27,01	26,98	27,84	28,63	29,08	30,03	30,74	31,98	32,29	32,26	32,48
TL / €	8,03	10,43	17,38	20,23	20,25	20,31	21,19	21,46	25,24	29,24	29,48	28,88	29,40	30,88	31,75	32,82	33,17	34,78	34,71	34,83	35,02



TÜDÖKSAD Hammadde Endeksleri | TÜDÖKSAD Raw Material Indexes

TCMB Avg. Exchange Rates	TL / \$	TL / €
Avg.2019	5,68	6,36
Avg.2020	7,01	8,03
Avg.2021	8,84	10,43

Hurda/Scrap		
Ortalama / Average		
TL	\$	€
1.699	352	299
1.918	338	302
2.344	334	292
4.630	524	444

Sfero Piki/Nodular Pig Iron		
Ortalama / Average		
TL	\$	€
2.424	502	427
2.836	499	446
3.251	463	405
6.642	751	637

Hematit Piki/Hematite Pig Iron		
Ortalama / Average		
TL	\$	€
2.178	451	383
2.583	455	406
3.038	433	379
6.195	701	594

Çelik Piki/Basic Pig Iron		
Ortalama / Average		
TL	\$	€
1.976	409	348
2.342	412	368
2.830	403	353
5.808	657	557

Ocak/Jan'22	13,52	15,31
Şubat/Feb'22	13,68	15,50
Mart/Mar'22	14,60	16,10
Nisan/Apr'22	14,71	15,98
Mayıs/May'22	15,55	16,42
Haziran/June'22	17,02	18,02
Temmuz/July'22	17,40	17,77
Ağustos/Aug'22	18,03	18,29
Eylül/Sept'22	18,30	18,18
Ekim/Oct'22	18,60	18,28
Kasım/Nov'22	18,63	18,93
Aralık/Dec'22	18,67	19,73

7.367	545	481
8.206	600	529
10.702	733	665
10.853	738	679
9.561	615	582
8.035	472	446
7.850	451	442
8.295	460	453
8.329	455	458
8.275	445	453
8.009	430	423
8.588	460	435

10.846	802	708
12.386	906	799
16.253	1.113	1.010
14.875	1.012	931
14.251	917	868
13.695	805	760
14.073	809	792
13.776	764	753
13.930	761	766
13.823	743	756
13.525	726	714
13.584	728	688

9.435	698	616
11.352	830	732
14.750	1.010	916
13.603	925	851
12.904	830	786
12.086	710	671
11.574	665	651
11.812	655	646
11.624	635	640
11.529	620	631
11.268	605	595
11.295	605	572

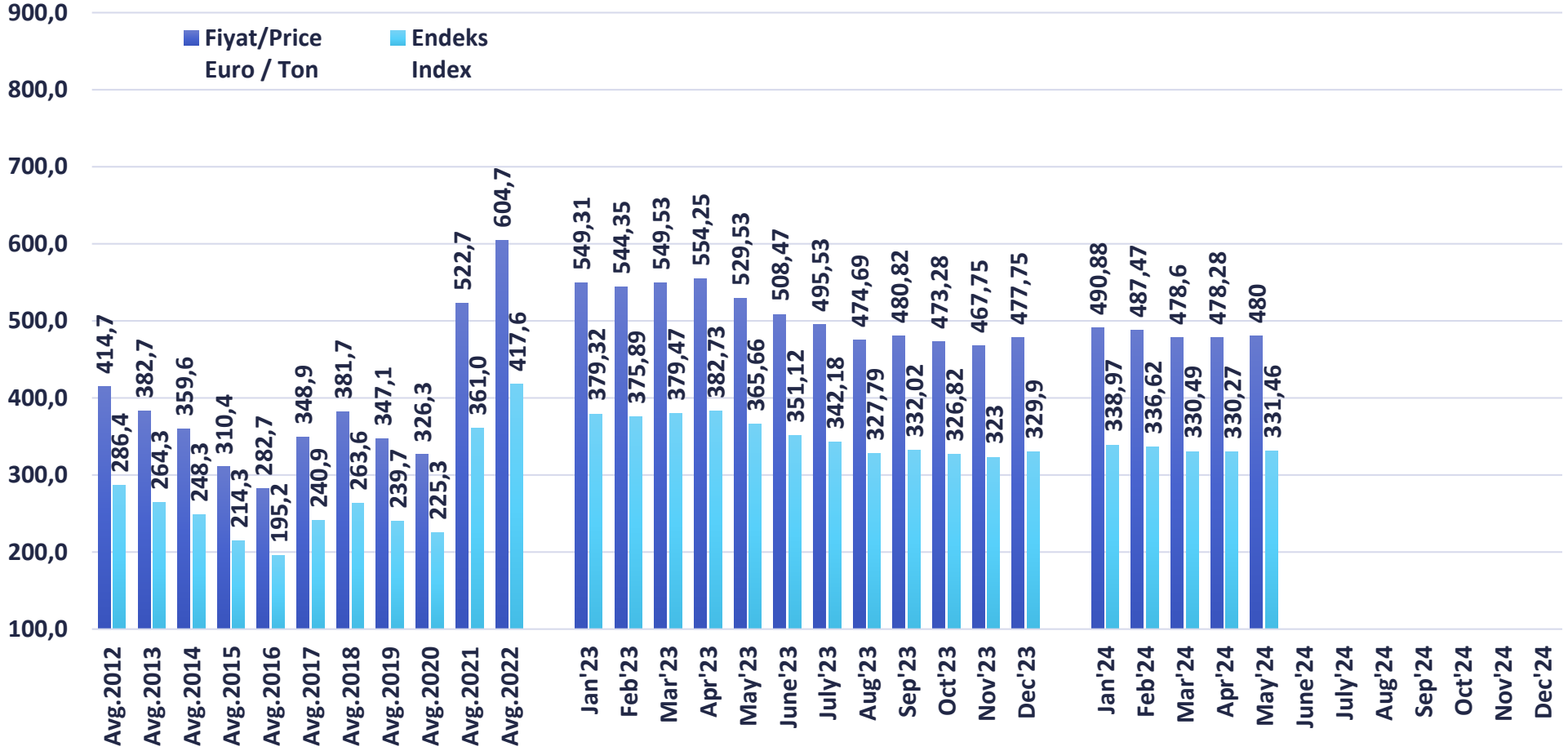
8.759	648	572
10.682	781	689
13.357	915	830
12.720	865	796
11.505	740	700
10.384	610	576
9.921	570	558
9.738	540	532
9.610	525	529
9.484	510	519
9.126	490	482
9.242	495	468

TÜDÖKSAD Hammadde Endeksleri | TÜDÖKSAD Raw Material Indexes

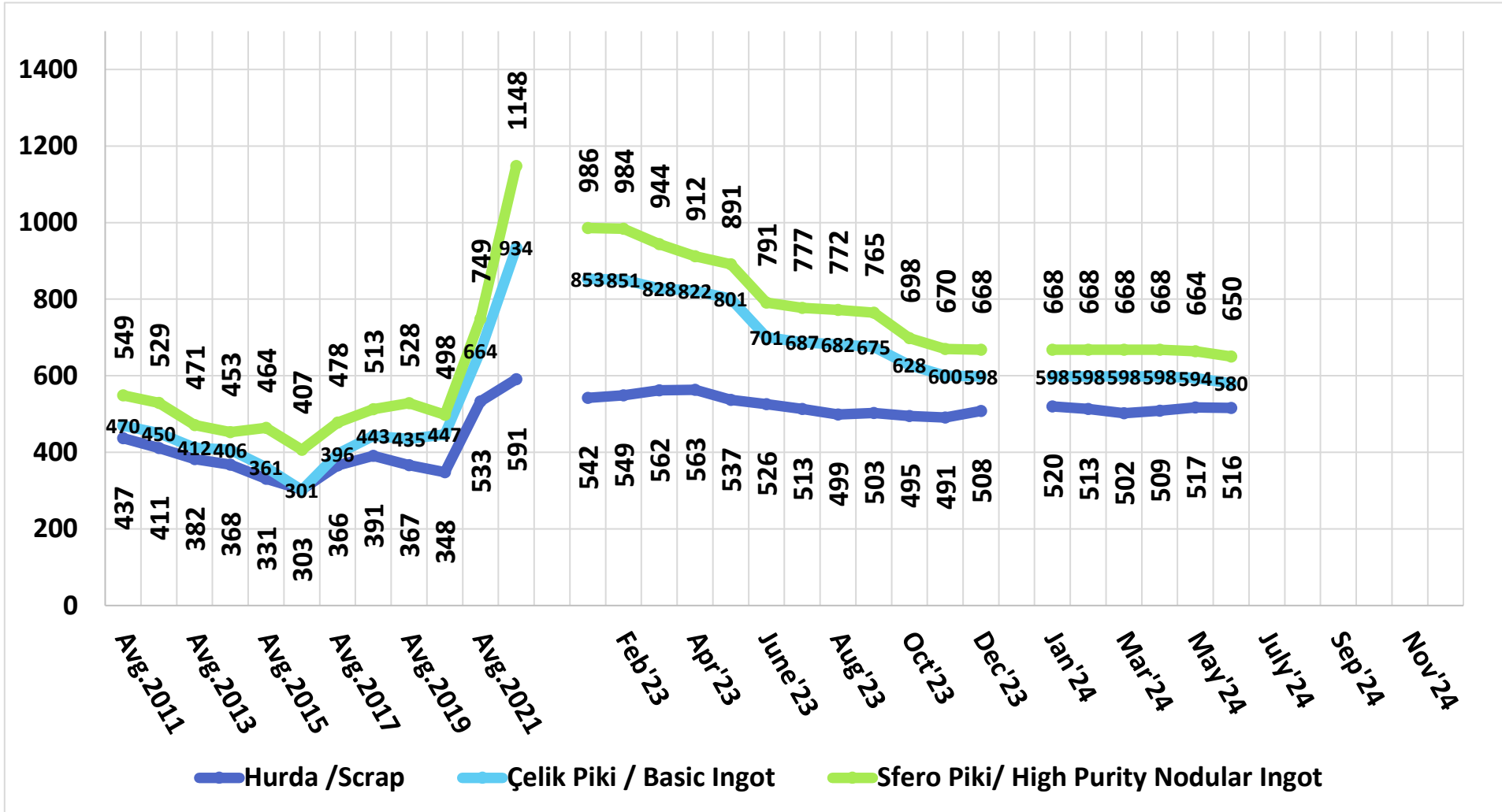
TCMB Avg. Exchange Rates	TL / \$	TL / €	Hurda/Scrap			Sfero Piki/Nodular Pig Iron			Hematit Piki/Hematite Pig Iron			Çelik Piki/Basic Pig Iron		
			Ortalama / Average			Ortalama / Average			Ortalama / Average			Ortalama / Average		
			TL	\$	€	TL	\$	€	TL	\$	€	TL	\$	€
Ocak/Jan'23	18,79	20,23	8.832	470	437	13.704	729	677	11.369	605	562	9.490	505	469
Şubat/Feb'23	18,86	20,25	8.957	475	442	13.766	730	680	11.408	605	563	9.560	507	472
Mart/Mar'23	19,00	20,31	9.309	490	458	13.517	712	666	11.399	600	561	9.499	500	468
Nisan/Apr'23	19,34	21,19	9.475	490	447	13.643	706	644	11.119	575	525	9.340	483	441
Mayıs/May'23	19,71	21,46	9.400	477	438	13.424	681	626	10.799	548	503	9.144	464	426
Haziran/June'23	23,32	25,24	10.378	445	411	14.972	642	593	12.407	532	491	10.611	455	420
Temmuz/July'23	26,45	29,24	11.453	433	392	16.545	626	566	13.490	510	461	12.167	460	416
Ağustos/Aug'23	27,01	29,48	11.882	440	403	16.244	602	551	13.773	510	467	12.422	460	421
Eylül/Sep'23	26,98	28,88	11.832	439	410	16.322	605	565	13.759	510	476	12.410	460	430
Ekim/Oct'23	27,84	29,40	11.832	425	403	16.499	593	561	14.198	510	483	12.806	460	436
Kasım/Nov'23	28,63	30,88	12.396	433	401	17.363	607	562	14.744	515	477	13.312	465	431
Aralık/Dec'23	29,08	31,75	12.940	445	408	17.636	607	556	14.975	515	472	13.667	470	430

Ocak/Jan'24	30,03	32,82	13.456	448	410	17.931	597	546	15.768	525	480	14.267	475	435
Şubat/Feb'24	30,74	33,17	13.770	448	415	18.627	606	562	16.137	525	486	14.754	480	445
Mart/Mar'24	31,98	34,78	14.328	448	412	19.261	602	554	16.790	525	483	15.351	480	441
Nisan/Apr'24	32,29	34,71	14.305	443	412	19.035	590	548	16.565	513	477	15.306	474	441
Mayıs/May'24	32,26	34,83	14.289	443	410	19.030	590	546	16.547	513	475	15.289	474	439
Haziran/June'24	32,48	35,02	14.292	440	408	18.969	584	542	16.631	512	475	15.494	477	442

CAEF Hammadde Endeksi | Caef Metallic Material Index (€/Ton)

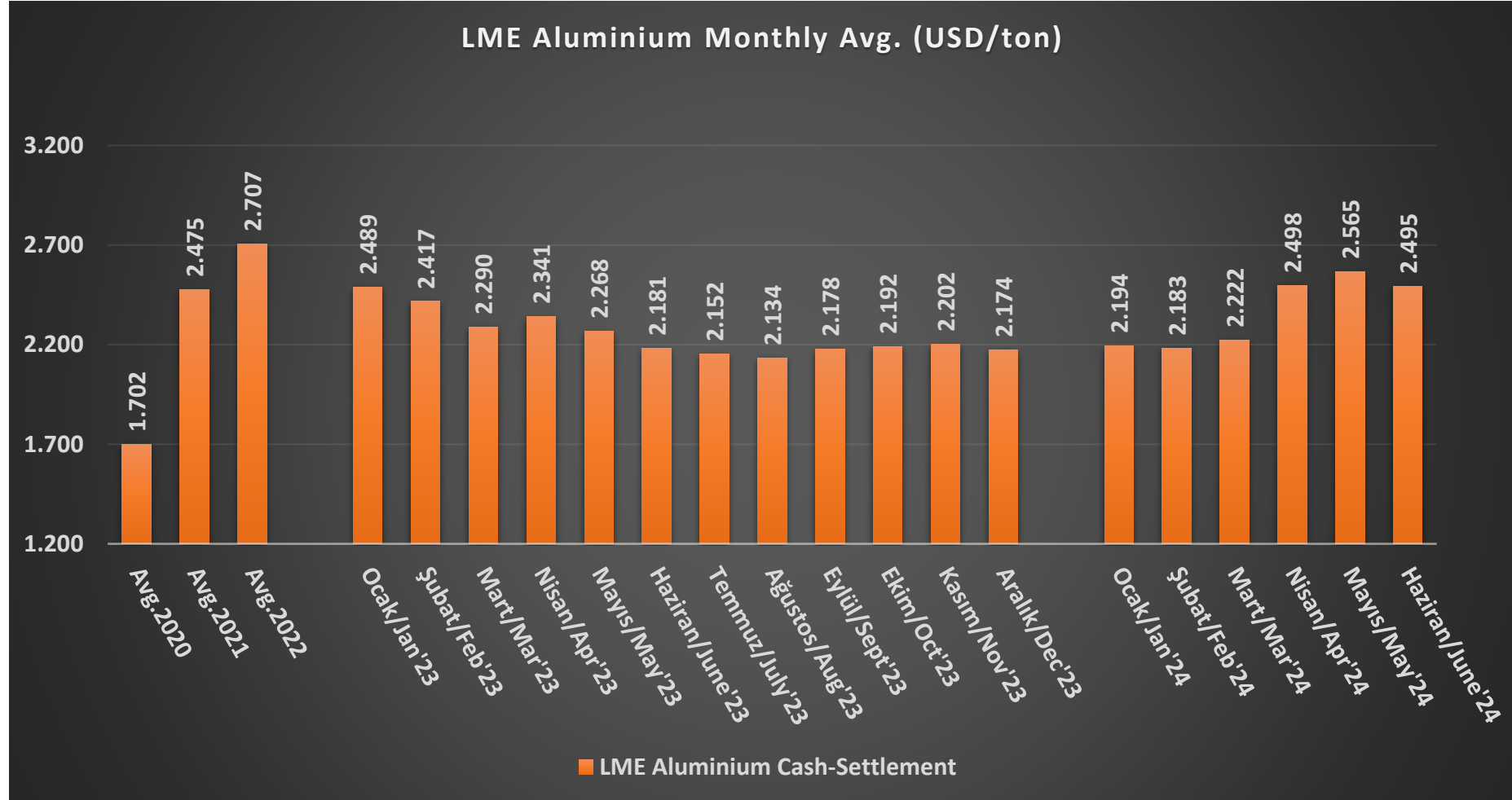


FEAF Hammadde Fiyatları | FEAF Raw Material Prices (€/Ton)



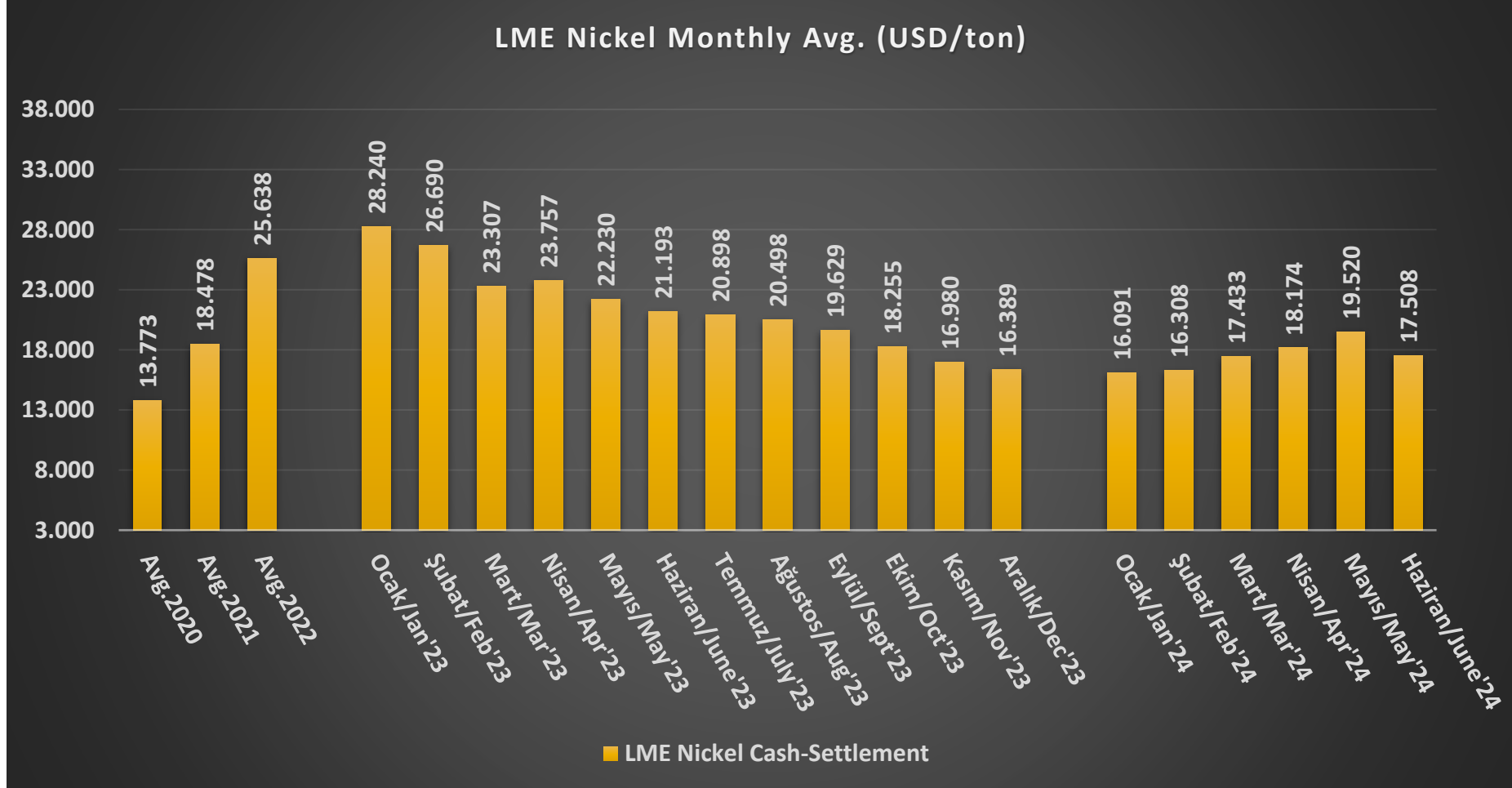
LME Alüminyum / LME Aluminium

LME Alüminyum Aylık Ortalama | LME Aluminium Cash-Settlement (USD/ton)



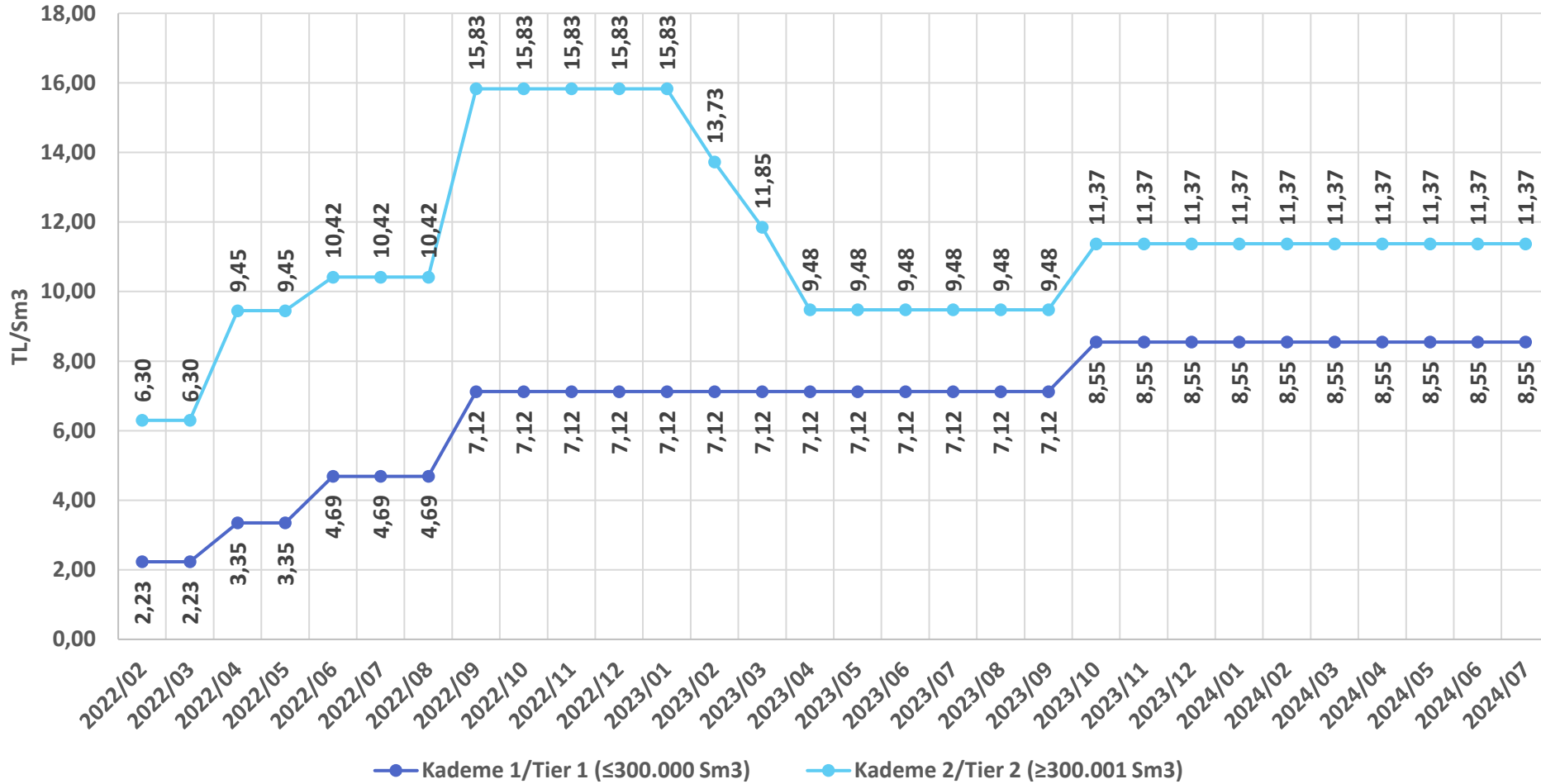
LME Nikel / LME Nickel

LME Nikel Aylık Ortalama | LME Nickel Cash-Settlement (USD/ton)



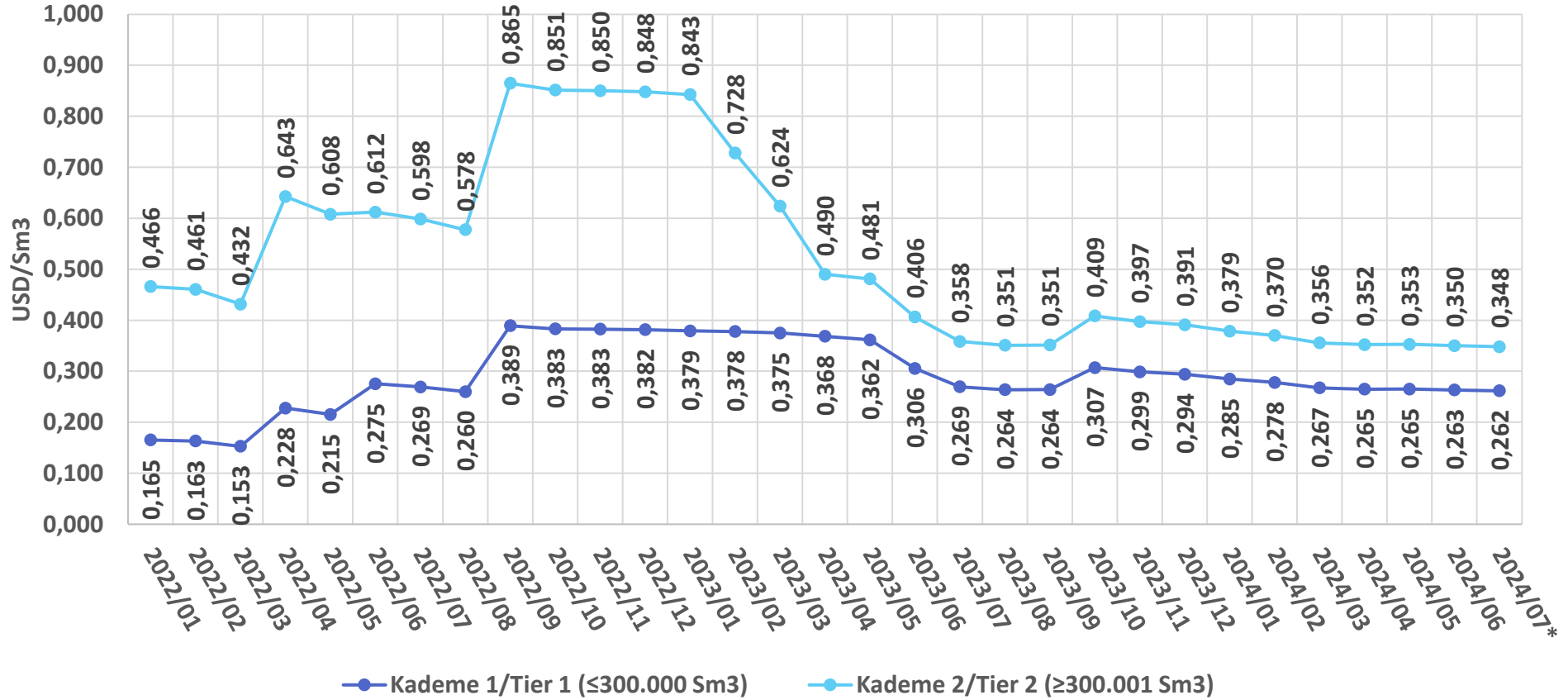
BOTAŞ Doğal Gaz Tarifeleri / BOTAŞ Natural Gas Tariffs

Serbest Tüketiciler İçin Toptan Satış Fiyatları Elektrik Üretimi Amacı Dışındaki Kullanım TL/Sm³
Wholesale Prices for Free Consumers Usage Other than Electricity Generation TL/Sm³



BOTAŞ Doğal Gaz Tarifeleri / BOTAŞ Natural Gas Tariffs

Serbest Tüketiciler İçin Toptan Satış Fiyatları Elektrik Üretimi Amacı Dışındaki Kullanım USD/Sm³
Wholesale Prices for Free Consumers Usage Other than Electricity Generation USD/Sm³



TCMB Avg.	Avg.'22	Ocak Jan'23	Şubat Feb'23	Mart Mar'23	Nisan Apr'23	Mayıs May'23	Haziran June'23	Temmuz July'23	Ağustos Aug'23	Eylül Sept'23	Ekim Oct'23	Kasım Nov'23	Aralık Dec'23	Ocak Jan'24	Şubat Feb'24	Mart Mar'24	Nisan Apr'24	Mayıs May'24	Haziran June'24	Temmuz July'24*
TL / \$	16,56	18,79	18,86	19,00	19,34	19,71	23,32	26,45	27,01	26,98	27,49	28,63	29,08	30,03	30,74	31,98	32,29	32,26	32,48	32,67



BOTAŞ Doğal Gaz Tarifeleri / BOTAŞ Natural Gas Tariffs

Serbest Tüketiciler İçin Toptan Satış Fiyatları Elektrik Üretimi Amacı Dışındaki Kullanım TL/Sm³ Wholesale Prices for Free Consumers Usage Other than Electricity Generation TL/Sm³

Kademe-2 müşterilerinden Altın, Alüminyum, Bakır, Bor, Çinko, Demir/Çelik, Gümüş, Krom ve Kurşun üretimi ile Petrol Rafinerisi ve Petrokimya sektörlerinde faaliyet gösterenlerin elektrik üretim amaçlı doğal gaz kullanımları haricindeki fiili tüketim miktarlarının tamamı için, Ekim 2022'den itibaren, bir önceki ayın 1'i (dâhil) ile 25'i (dâhil) arasında oluşan Günlük Referans Fiyatların (GRF) aritmetik ortalamasınının 0,95 ile çarpımı sonucu oluşan fiyat uygulanmaktadır.

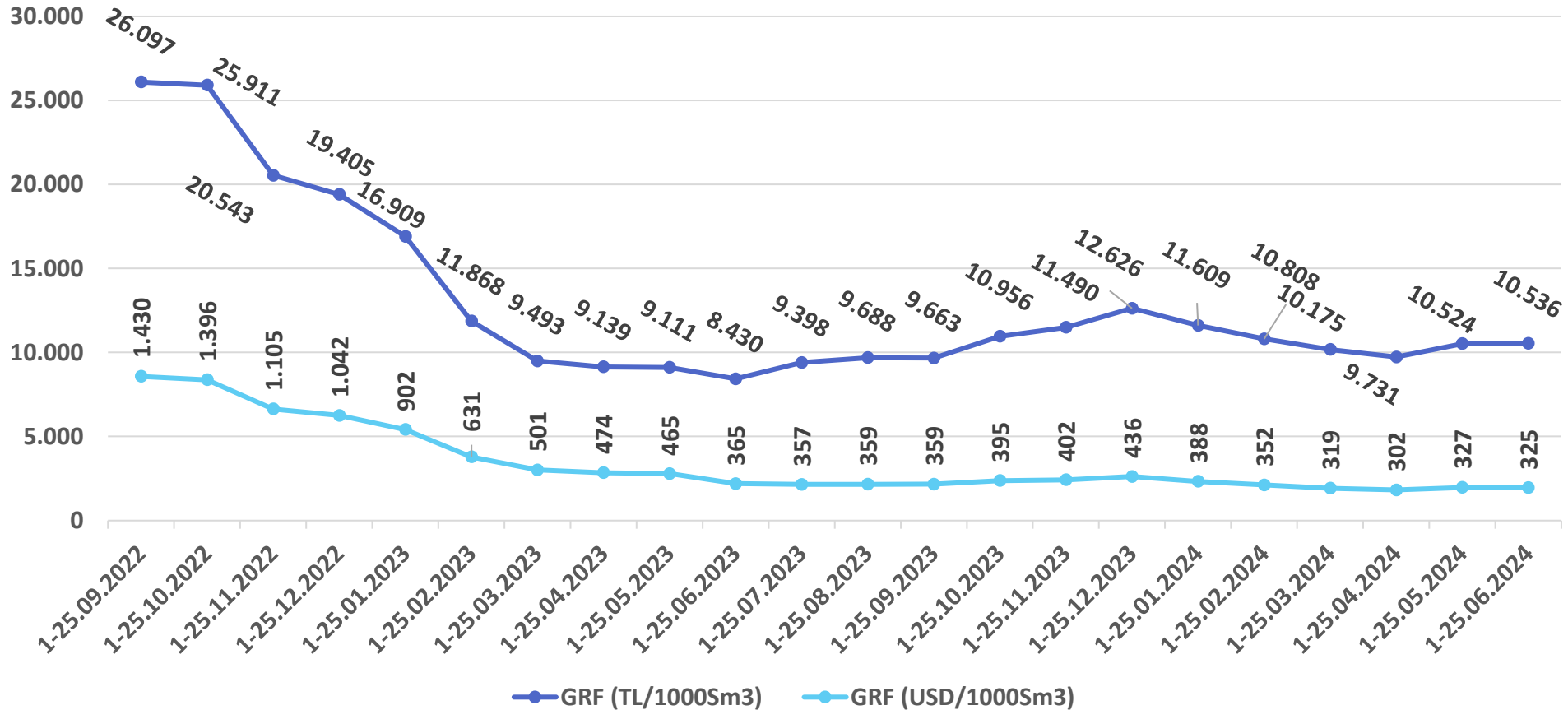


For the Tier-2 customers, those operating in the Gold, Aluminum, Copper, Boron, Zinc, Iron/Steel, Silver, Chrome and Lead production and Petroleum Refineries and Petrochemical sectors, except for the use of natural gas for electricity generation; for all of the actual consumption amounts, the price formed by multiplying the arithmetic average of the Daily Reference Prices (GRF) between 1 and 25 of the subjected month with 0.95 will be applied, starting from October 2022.



EPIAŞ Doğal Gaz Fiyatları / EPIAŞ Natural Gas References

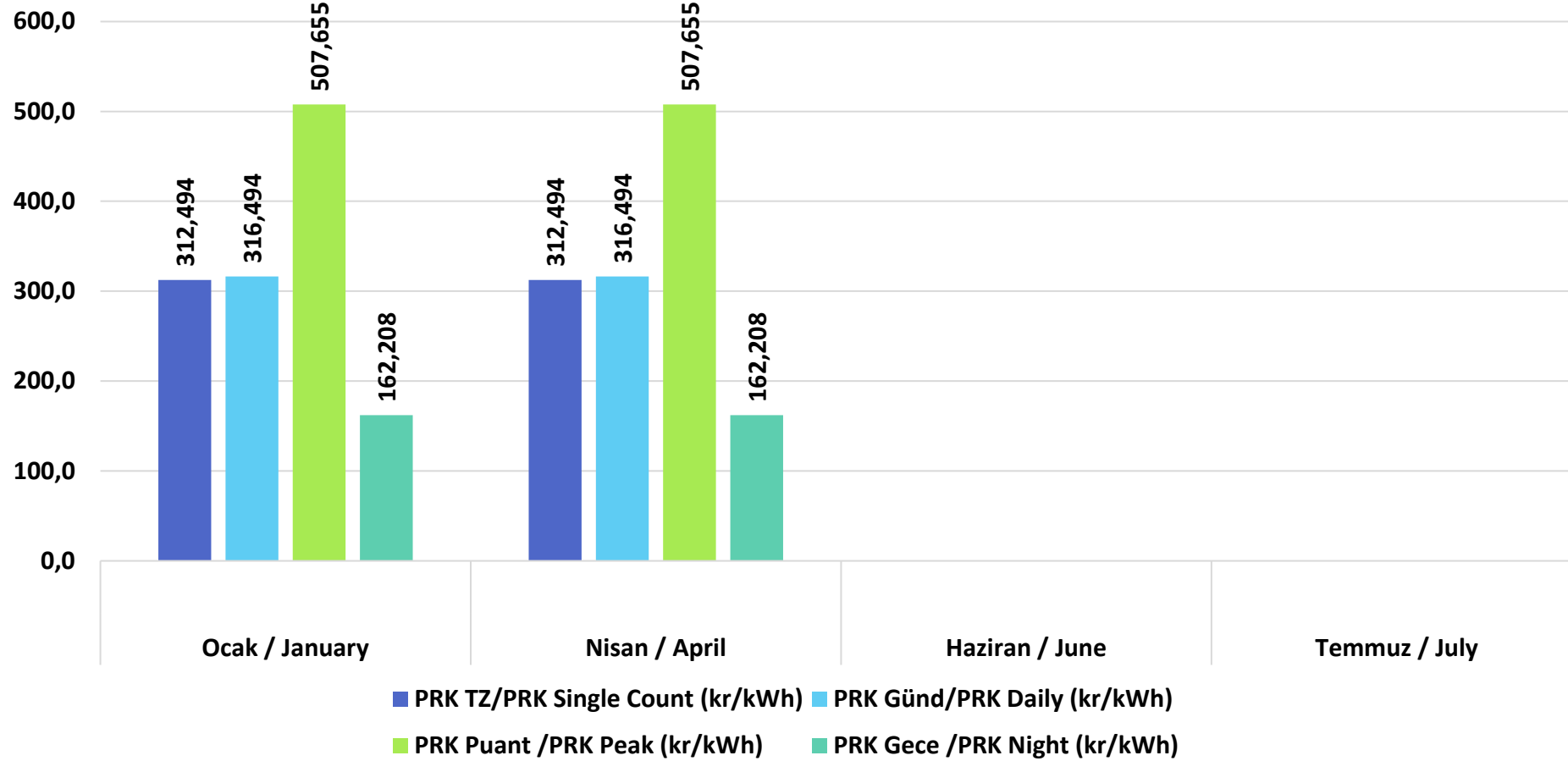
Doğal Gaz Spot Piyasa Günlük Referans Fiyatı (GRF) Natural Gas Spot Markets Daily Reference Price (DRP)



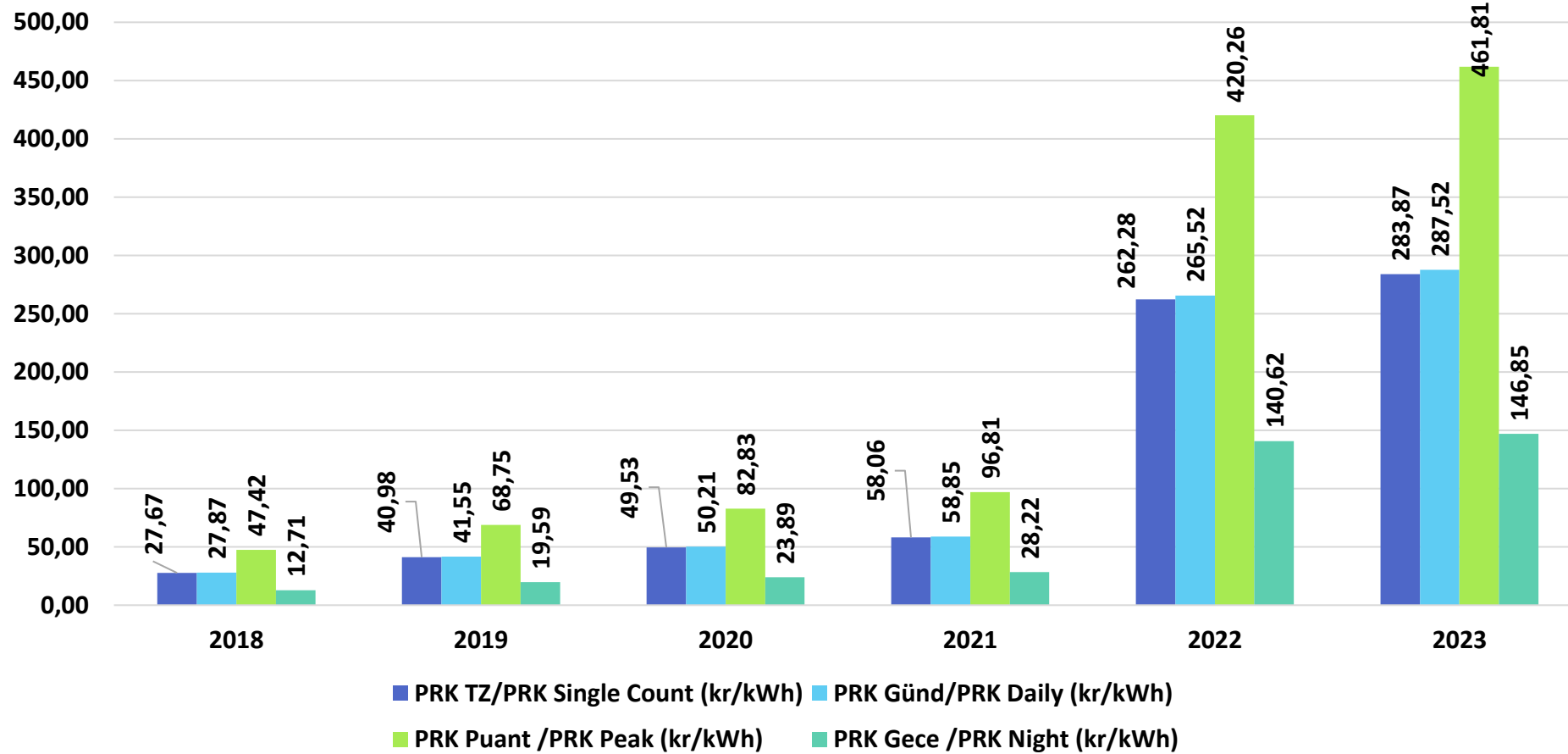
1Sm³ = 10,64 kWh



EPDK Dönemlik Fiyat Endeksi ve Oranlar 2022 EPDK Periodic Electricity Index and Ratios

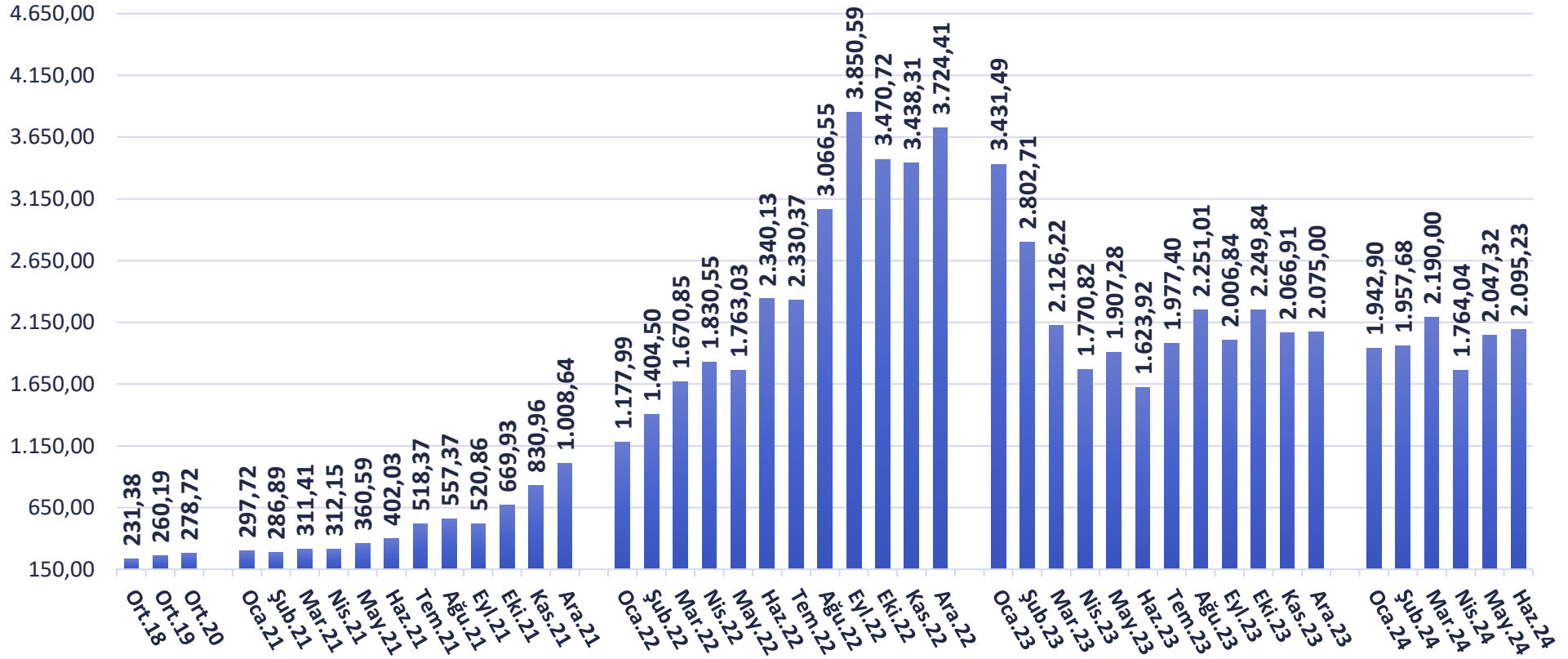


EPDK Yıllık Fiyat Endeksi ve Oranlar EPDK Yearly Index and Ratios



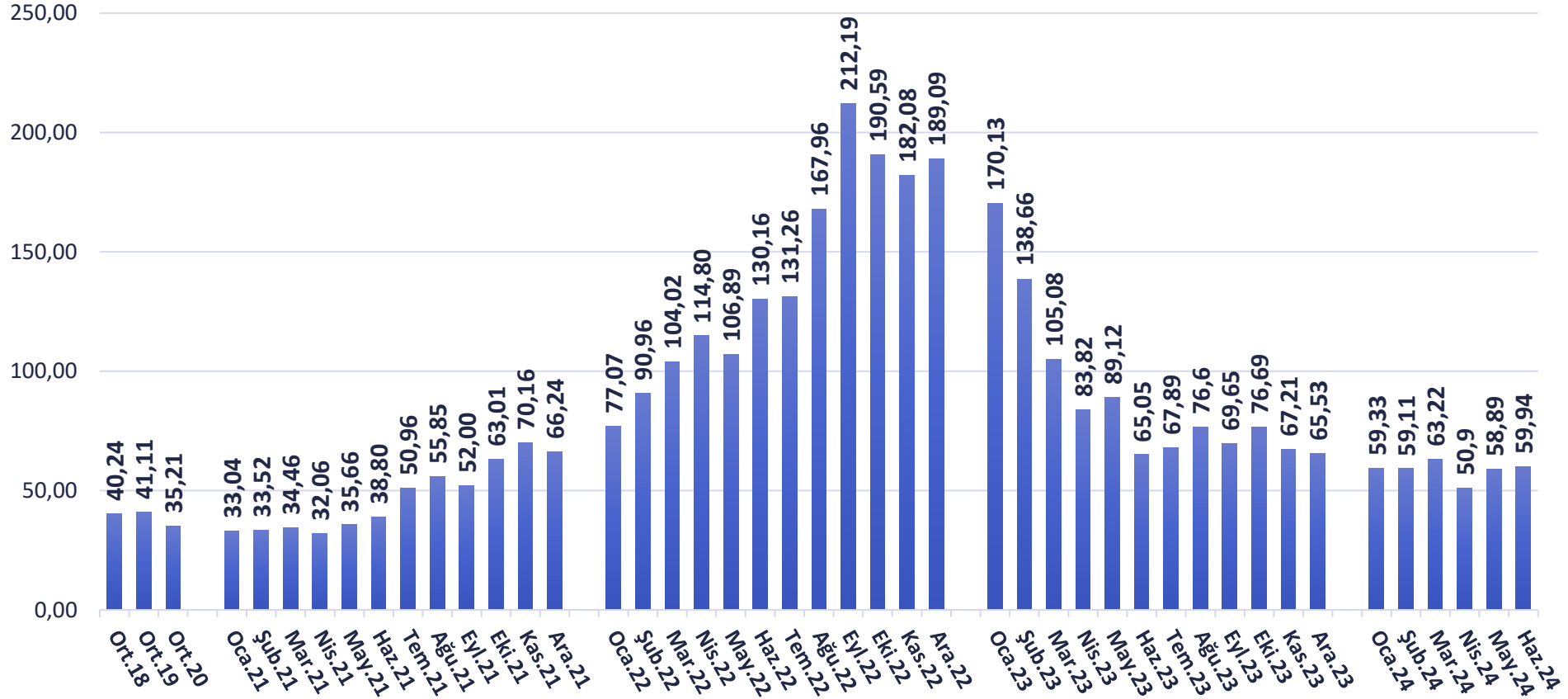
EPIAŞ PTF & YEKDEM Ortalamaları / EPIAŞ Periodic Weighted Energy Averages

EPIAŞ Kesinleşmiş Aylık Ağırlıklı Ortalama Piyasa Takas Fiyatı (TL/MWh) EPIAŞ Monthly Weighted Average Market Clearing Prices



EPIAŞ PTF & YEKDEM Ortalamaları / EPIAŞ Periodic Weighted Energy Averages

EPIAŞ Kesinleşmiş Aylık Ağırlıklı Ortalama Piyasa Takas Fiyatı (€/MWh) EPIAŞ Monthly Weighted Average Market Clearing Prices

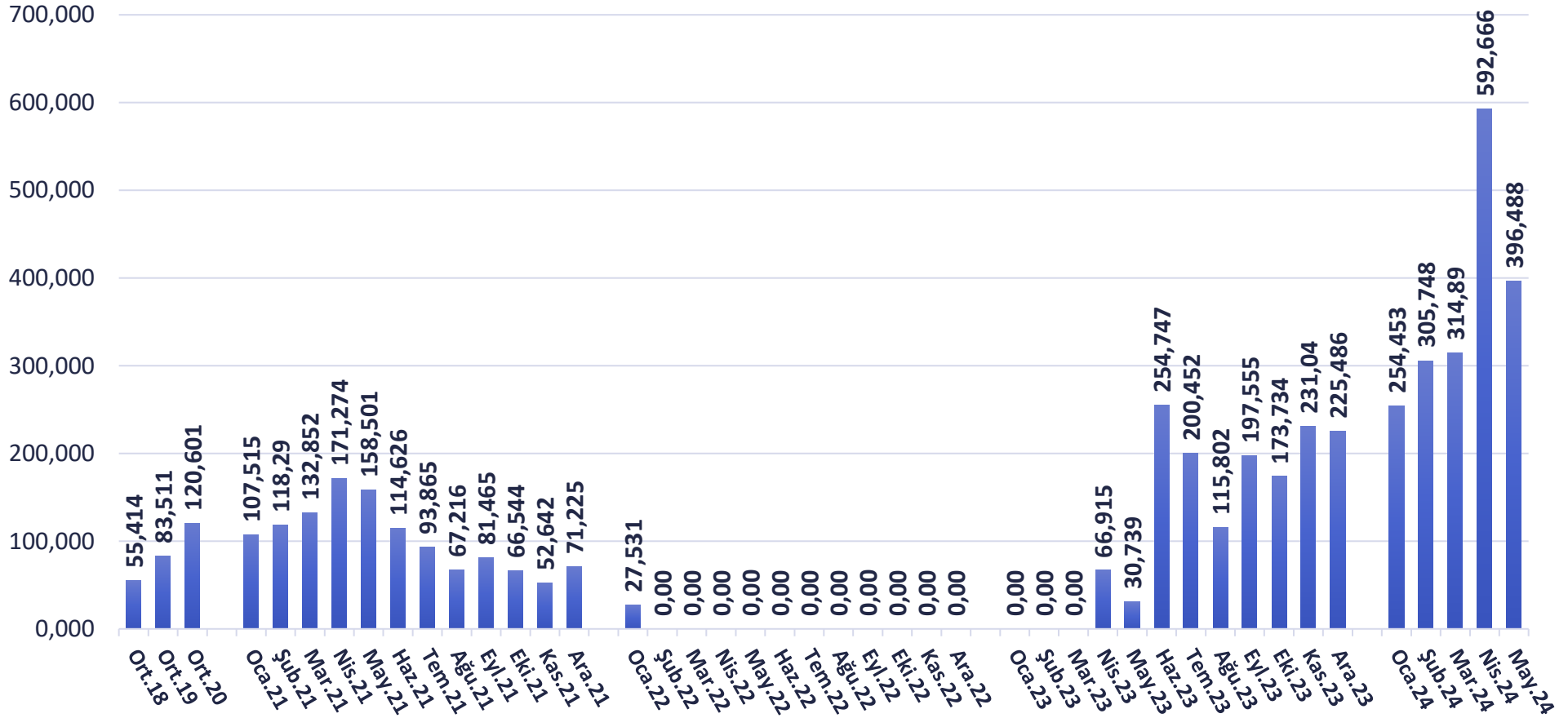


TCMB Avg.	2020	2021	2022	Ocak Jan'23	Şubat Feb'23	Mart Mar'23	Nisan Apr'23	Mayıs May'23	Haziran June'23	Temmuz July'23	Ağustos Augu'23	Eylül Sep'23	Ekim Oct'23	Kasım Nov'23	Aralık Dec'23	Ocak Jan'24	Şubat Feb'24	Mart Mar'24	Nisan Apr'24	Mayıs May'24	Haziran June'24
TL / \$	7,01	8,84	16,56	18,79	18,86	19,00	19,34	19,71	23,32	26,45	27,01	26,98	27,84	28,63	29,08	30,03	30,74	31,98	32,29	32,26	32,48
TL / €	8,03	10,43	17,38	20,23	20,25	20,31	21,19	21,46	25,24	29,24	29,48	28,88	29,40	30,88	31,75	32,82	33,17	34,78	34,71	34,83	35,02



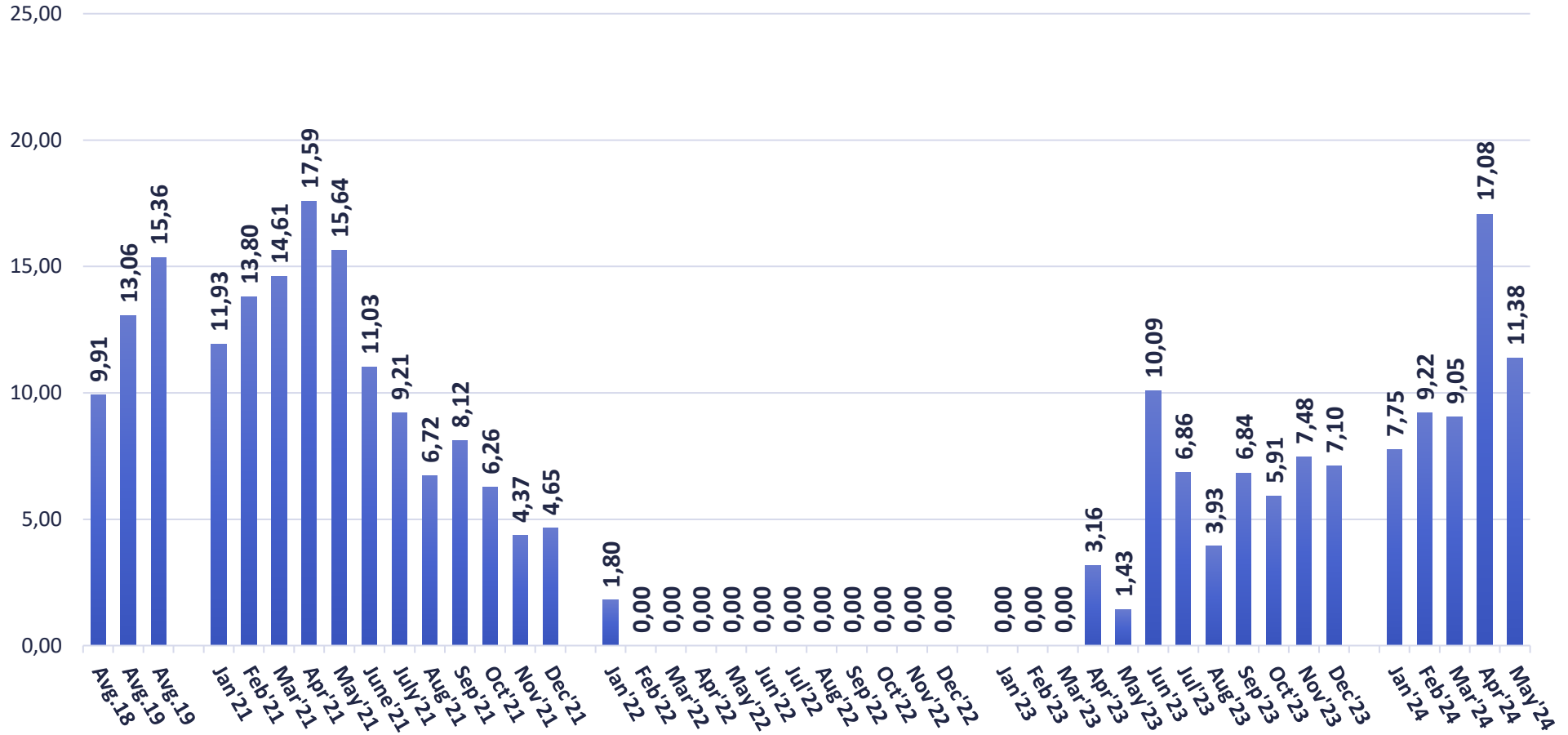
EPIAŞ PTF & YEKDEM Ortalamaları / EPIAŞ Periodic Weighted Energy Averages

EPIAŞ Serbest Tüketiciler İçin YEKDEM Birim Fiyat (TL/MWh) EPIAŞ Renewables Support Mechanism Unit Price for Free Consumers (TL/MWh)



EPIAŞ PTF & YEKDEM Ortalamaları / EPIAŞ Periodic Weighted Energy Averages

EPIAŞ Serbest Tüketiciler İçin YEKDEM Birim Fiyat (€/MWh) EPIAŞ Renewables Support Mechanism Unit Price for Free Consumers (€/MWh)

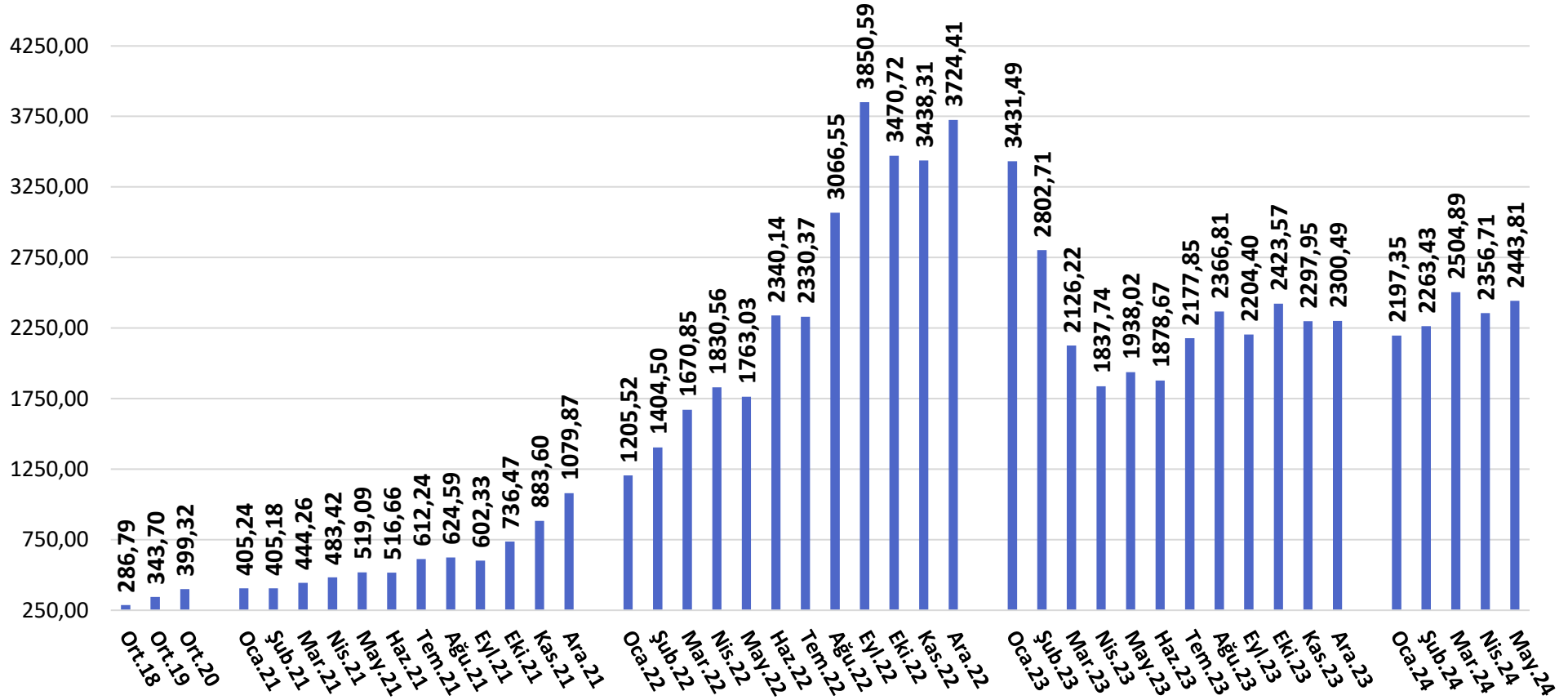


TCMB Avg.	2020	2021	2022	Ocak Jan'23	Şubat Feb'23	Mart Mar'23	Nisan Apr'23	Mayıs May'23	Haziran June'23	Temmuz July'23	Ağustos Agu'23	Eylül Sep'23	Ekim Oct'23	Kasım Nov'23	Aralık Dec'23	Ocak Jan'24	Şubat Feb'24	Mart Mar'24	Nisan Apr'24	Mayıs May'24	Haziran June'24
TL / \$	7,01	8,84	16,56	18,79	18,86	19,00	19,34	19,71	23,32	26,45	27,01	26,98	27,84	28,63	29,08	30,03	30,74	31,98	32,29	32,26	32,48
TL / €	8,03	10,43	17,38	20,23	20,25	20,31	21,19	21,46	25,24	29,24	29,48	28,88	29,40	30,88	31,75	32,82	33,17	34,78	34,71	34,83	35,02



EPIAŞ PTF & YEKDEM Ortalamaları / EPIAŞ Periodic Weighted Energy Averages

EPIAŞ Kesinleşmiş Ortalama PTF & Gerçekleşen YEKDEM Toplamı (TL/MWh) EPIAŞ Realized Average Market Clearing Price + RE Support



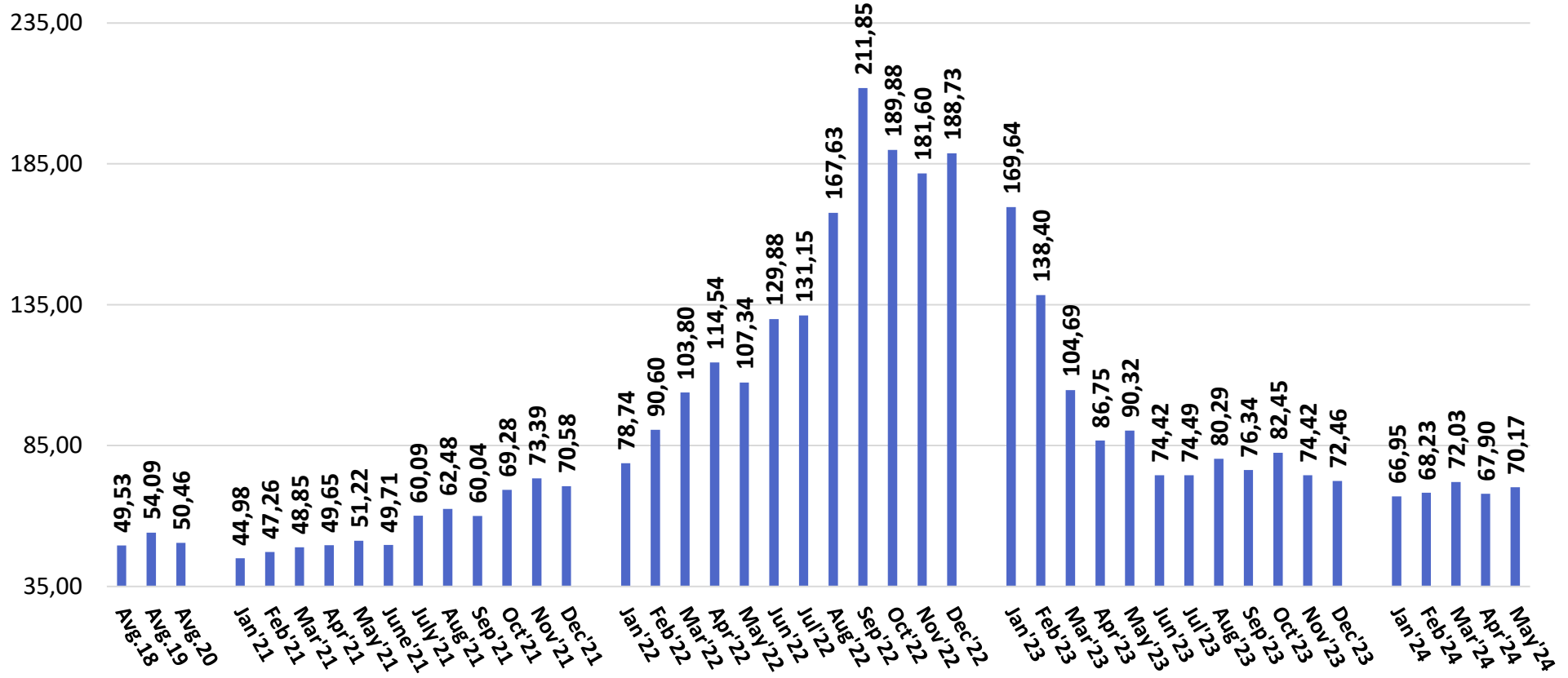
Serbest
Tüketiciler

Free
Consumers



EPIAŞ PTF & YEKDEM Ortalamaları / EPIAŞ Periodic Weighted Energy Averages

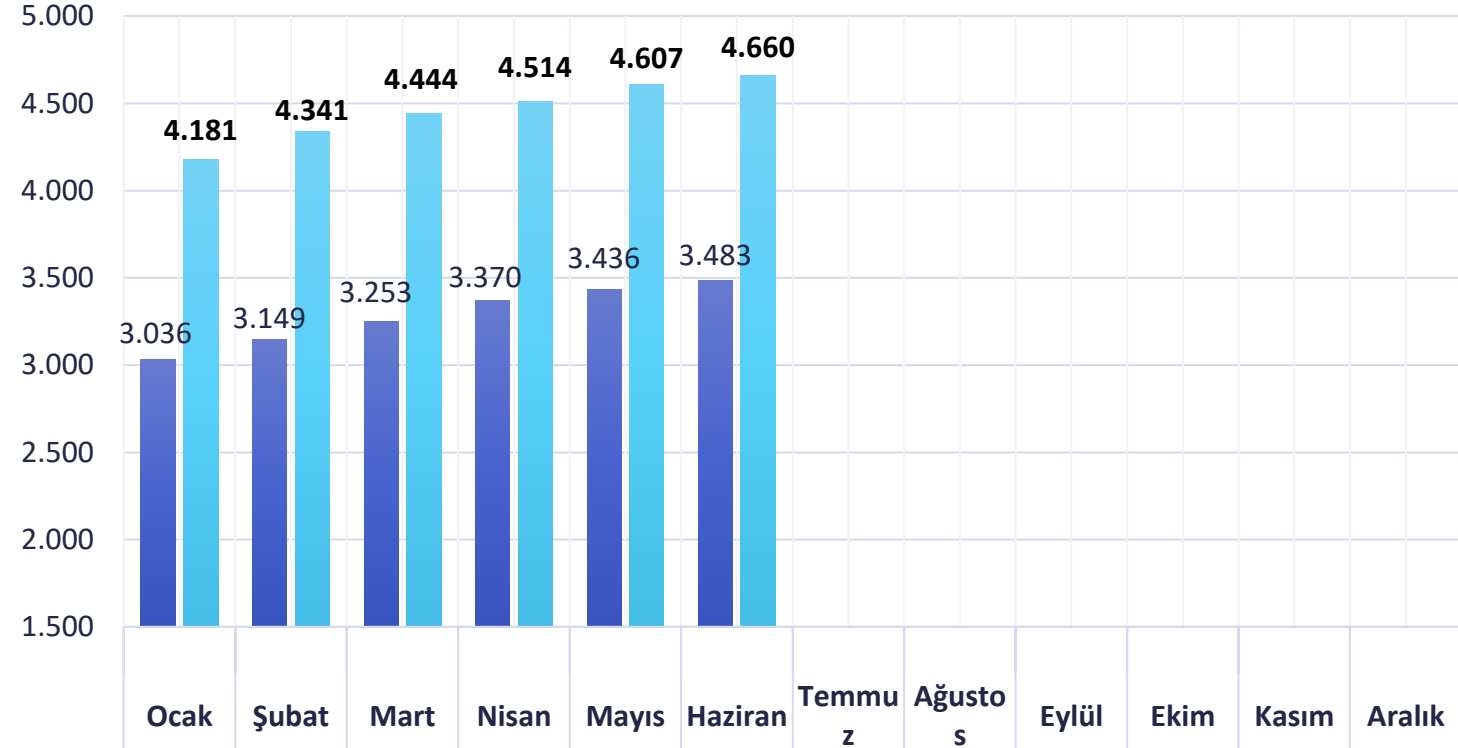
EPIAŞ Kesinleşmiş Ortalama PTF & Gerçekleşen YEKDEM Toplamı (€/MWh) EPIAŞ Realized Average Market Clearing Price + RE Support



TCMB Avg.	2020	2021	2022	Ocak Jan'23	Şubat Feb'23	Mart Mar'23	Nisan Apr'23	Mayıs May'23	Haziran June'23	Temmuz July'23	Ağustos Aug'23	Eylül Sep'23	Ekim Oct'23	Kasım Nov'23	Aralık Dec'23	Ocak Jan'24	Şubat Feb'24	Mart Mar'24	Nisan Apr'24	Mayıs May'24	Haziran June'24
TL / \$	7,01	8,84	16,56	18,79	18,86	19,00	19,34	19,71	23,32	26,45	27,01	26,98	27,84	28,63	29,08	30,03	30,74	31,98	32,29	32,26	32,48
TL / €	8,03	10,43	17,38	20,23	20,25	20,31	21,19	21,46	25,24	29,24	29,48	28,88	29,40	30,88	31,75	32,82	33,17	34,78	34,71	34,83	35,02

TÜİK Yurt İçi Üretici Fiyat Endeksleri | TURKSTAT Domestic Producer Price Indexes

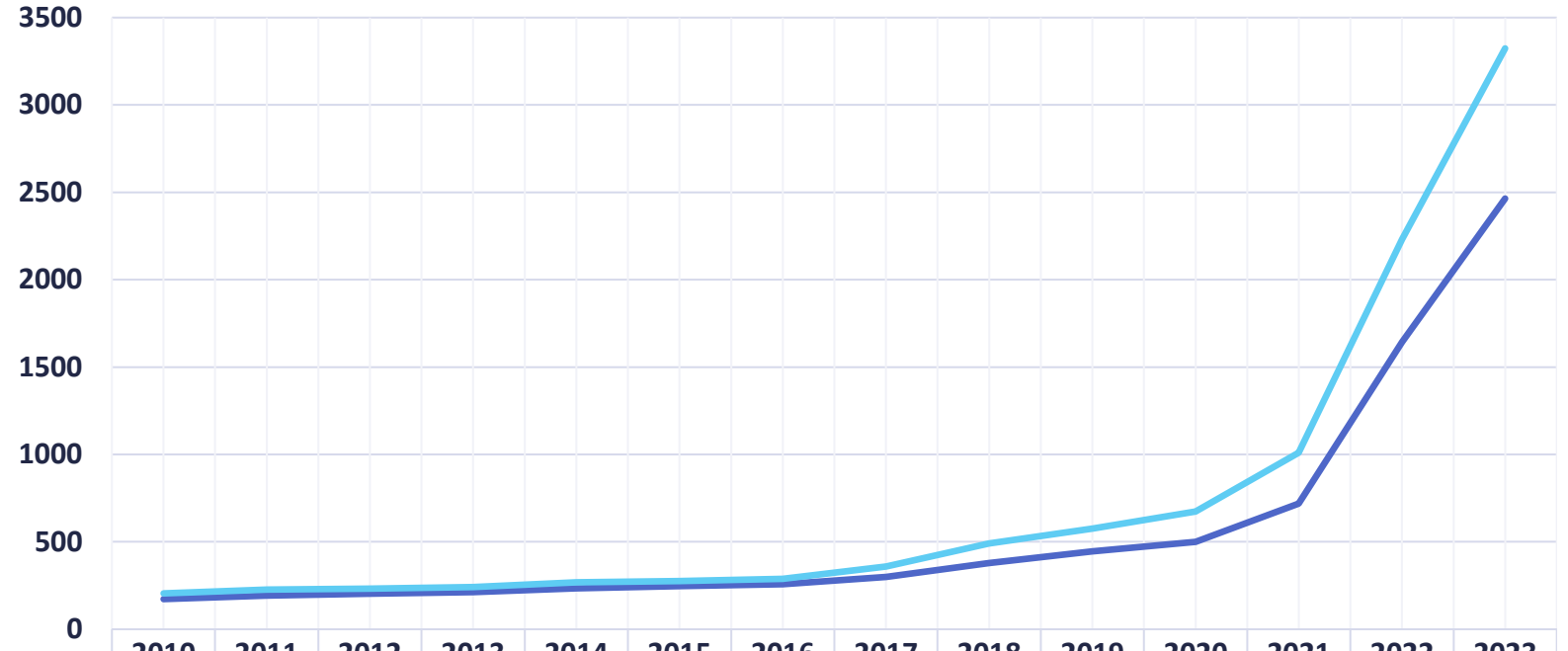
TÜİK Aylık Yurt İçi Üretici Fiyat Endeksi TURKSTAT Monthly Domestic Producer Price Index (2003 =100)



■ Yurt İçi ÜFE Genel Domestic PPI General/ TL (2003=100)	3.036	3.149	3.253	3.370	3.436	3.483						
■ Metal döküm hizmetleri Casting services of metals 24.5 (2003=100)	4.181	4.341	4.444	4.514	4.607	4.660						

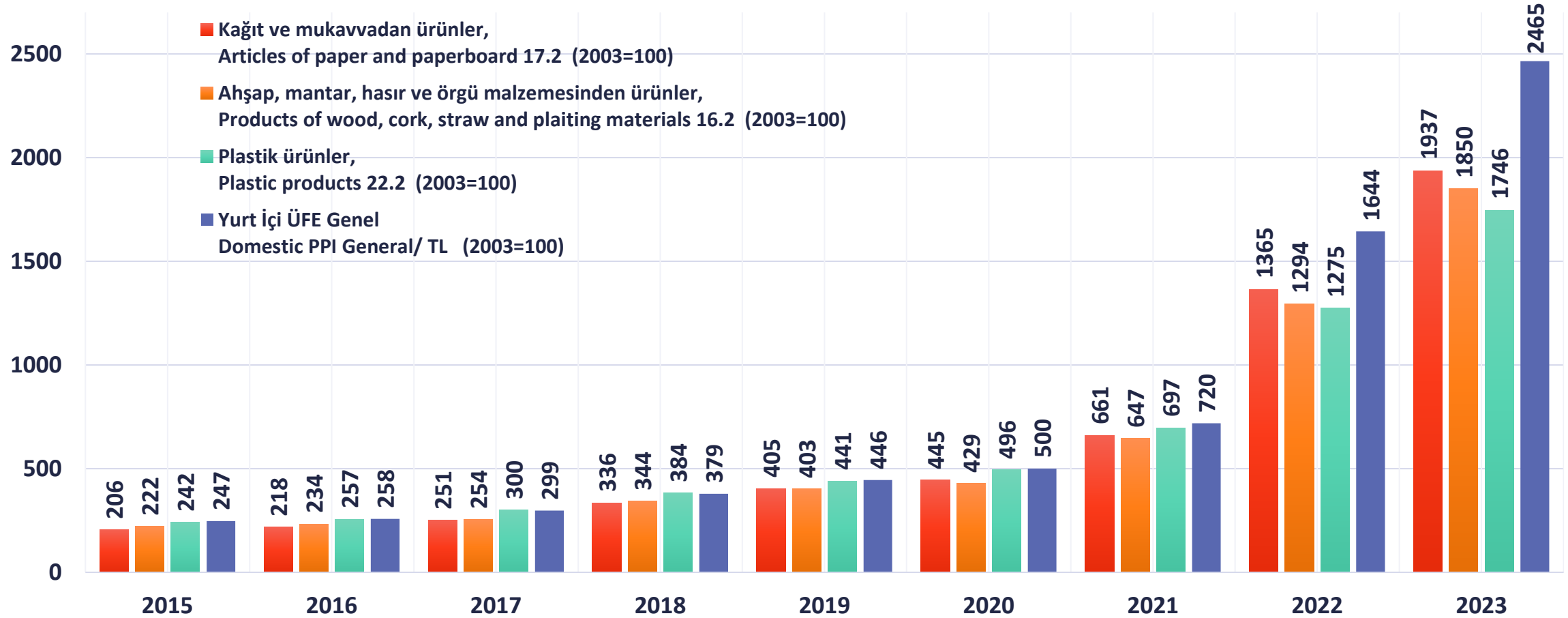
TÜİK Yurt İçi Üretici Fiyat Endeksleri | TURKSTAT Domestic Producer Price Indexes

TÜİK Yıllık Yurt İçi Üretici Fiyat Endeksi TURKSTAT Yearly Domestic Producer Price Index (2003 =100)



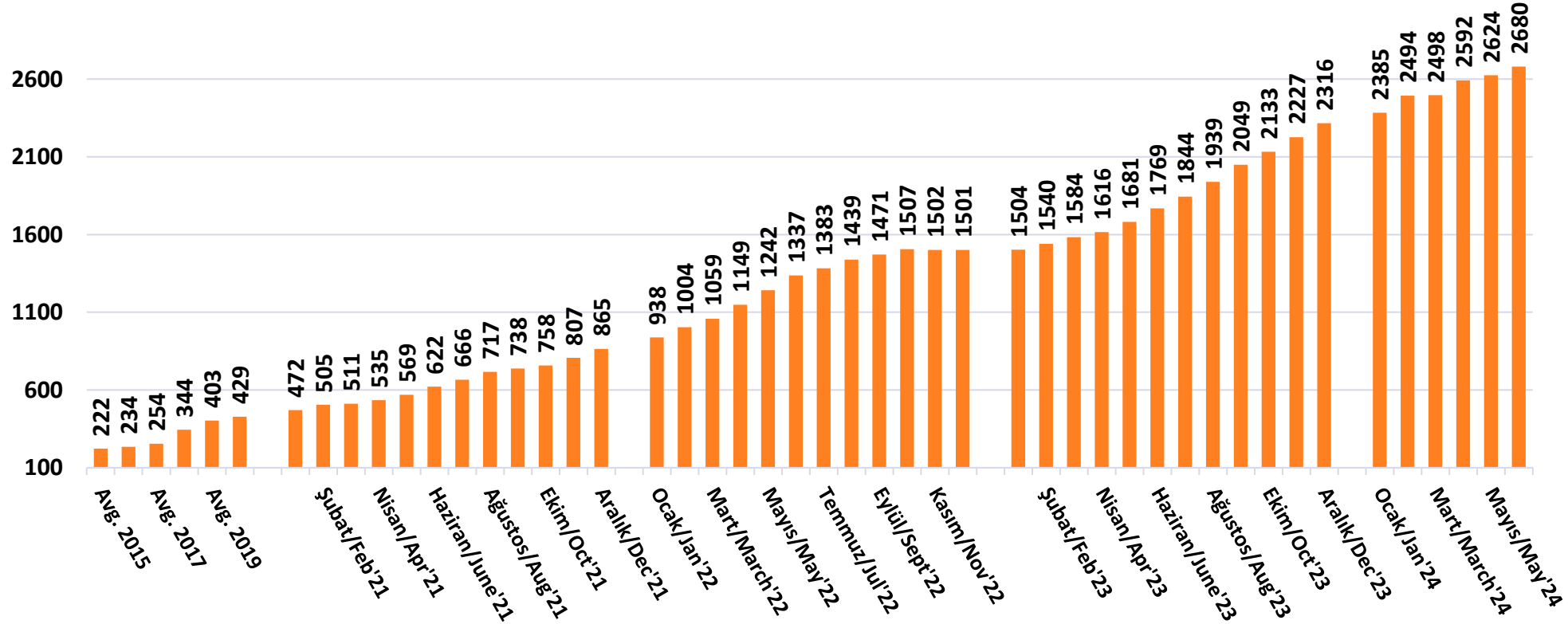
	2010	2011	2012	2013	2014	2015	2016	2017	2018	2019	2020	2021	2022	2023
Yurt İçi ÜFE Genel Domestic PPI General/ TL (2003=100)	173	192	204	213	235	247	258	299	379	446	500	720	1644	2465
Metal döküm hizmetleri Casting services of metals 24.5 (2003=100)	205	226	232	242	268	275	288	359	490	576	674	1010	2231	3323

TÜİK Yıllık Yurt İçi Üretici Fiyat Endeksi TURKSTAT Yearly Domestic Producer Price Index (2003 =100)



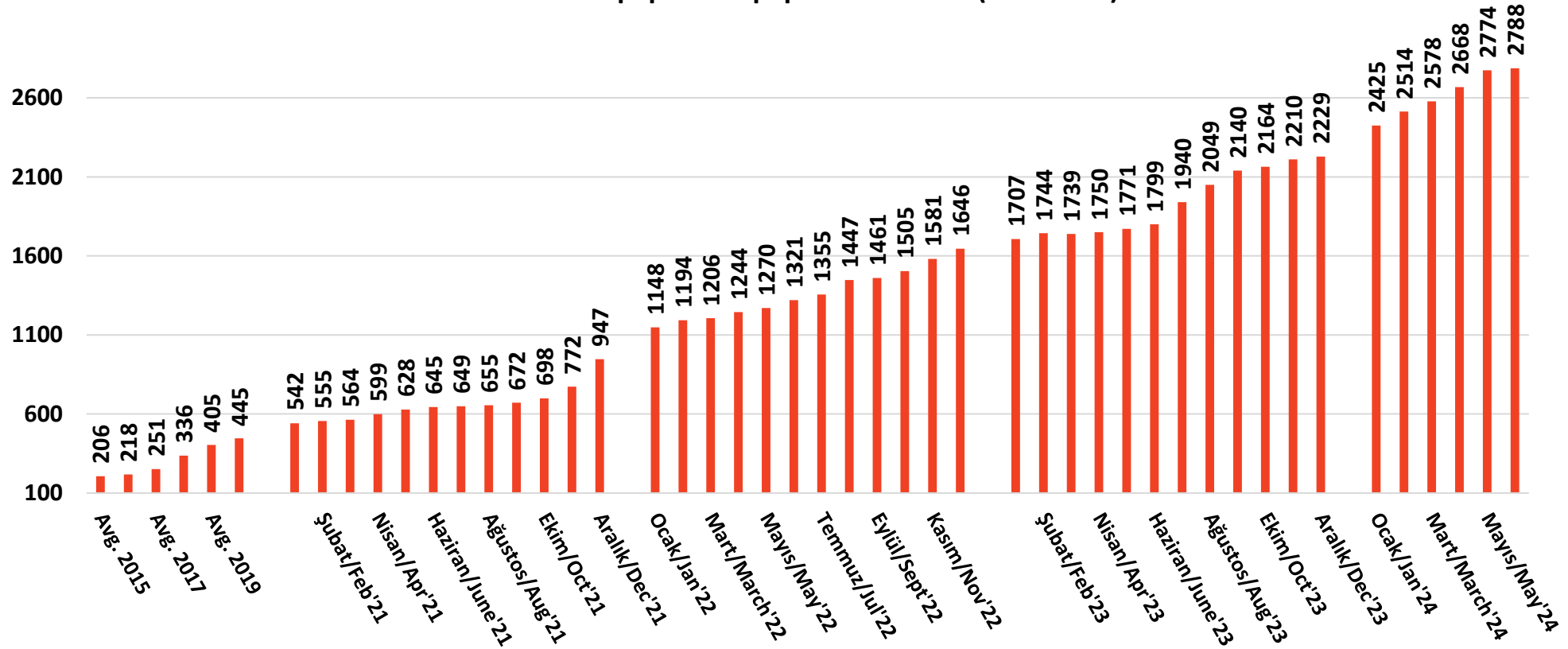
TÜİK Yıllık Yurt İçi Üretici Fiyat Endeksi TURKSTAT Yearly Domestic Producer Price Index (2003 =100)

Ahşap, mantar, hasır ve örgü malzemesinden ürünler,
Products of wood, cork, straw and plaiting materials 16.2 (2003=100)



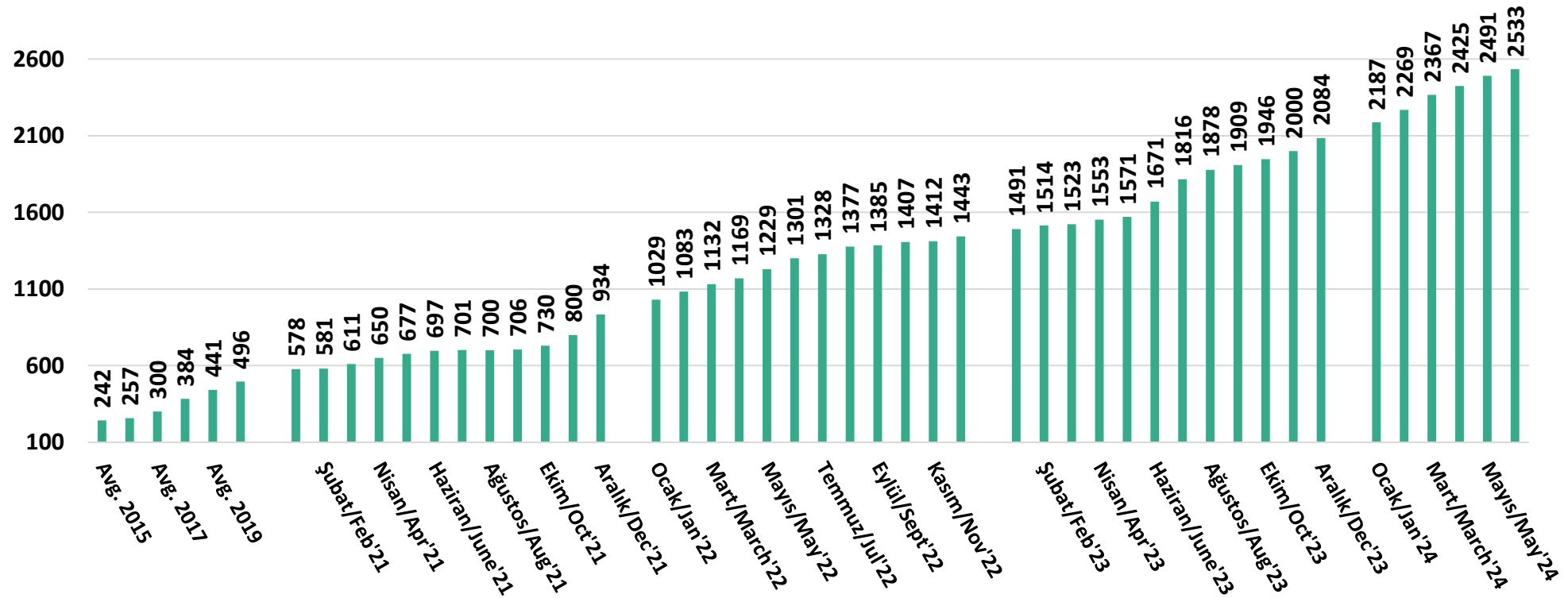
TÜİK Yıllık Yurt İçi Üretici Fiyat Endeksi TURKSTAT Yearly Domestic Producer Price Index (2003 =100)

Kağıt ve mukavvadan ürünler,
Articles of paper and paperboard 17.2 (2003=100)



TÜİK Yıllık Yurt İçi Üretici Fiyat Endeksi TURKSTAT Yearly Domestic Producer Price Index (2003 =100)

Plastik ürünler,
Plastic products 22.2 (2003=100)



TCMB Döviz Kurları | TCMB Exchange Rates

TCMB Aylık Ortalama Satış Döviz Kurları (Dolar) Turkish Central Bank Monthly Average Selling Rate of Exchange (USD)

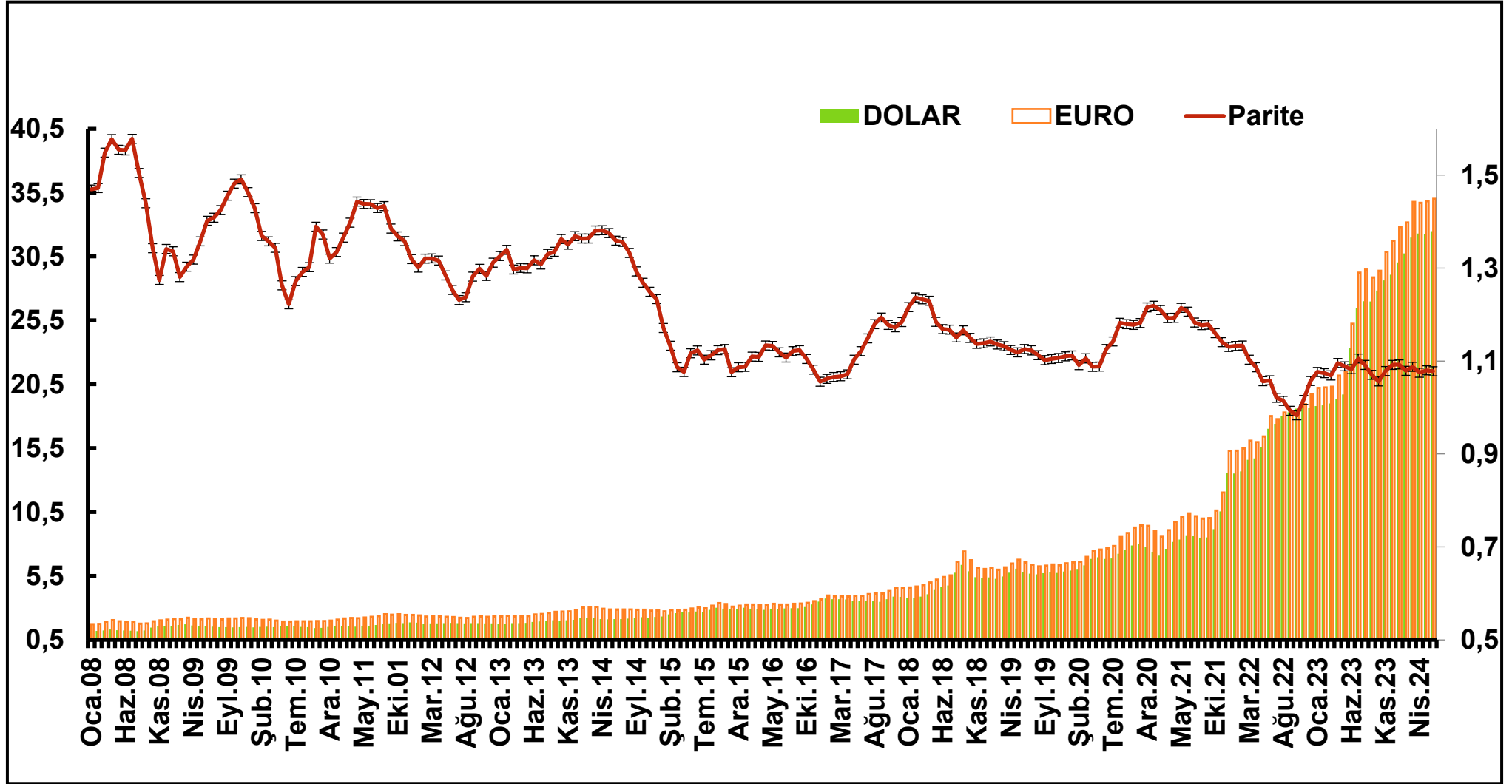
	2008	2009	2010	2011	2012	2013	2014	2015	2016	2017	2018	2019	2020	2021	2022	2023	2024
Ocak	1,176	1,593	1,478	1,561	1,853	1,773	2,216	2,331	3,012	3,743	3,779	5,380	5,926	7,392	13,517	18,791	30,035
Şubat	1,194	1,659	1,515	1,591	1,760	1,776	2,221	2,494	2,946	3,679	3,787	5,272	6,052	7,087	13,677	18,857	30,737
Mart	1,235	1,711	1,536	1,583	1,787	1,810	2,222	2,587	2,897	3,676	3,884	5,451	6,322	7,628	14,597	18,998	31,982
Nisan	1,304	1,613	1,495	1,523	1,788	1,800	2,131	2,653	2,840	3,656	4,061	5,755	6,836	8,163	14,706	19,338	32,290
Mayıs	1,254	1,564	1,541	1,572	1,804	1,823	2,095	2,648	2,932	3,568	4,407	6,062	6,951	8,345	15,547	19,706	32,255
Haziran	1,233	1,548	1,578	1,602	1,825	1,897	2,119	2,706	2,922	3,526	4,631	5,831	6,820	8,616	17,023	23,321	32,482
Temmuz	1,217	1,522	1,544	1,654	1,814	1,934	2,119	2,694	2,953	3,563	4,759	5,680	6,864	8,613	17,405	26,450	
Ağustos	1,178	1,486	1,510	1,754	1,795	1,960	2,162	2,849	2,967	3,518	5,747	5,624	7,240	8,492	18,033	27,005	
Eylül	1,211	1,491	1,498	1,790	1,805	2,021	2,208	3,009	2,972	3,473	6,369	5,720	7,521	8,513	18,305	26,978	
Ekim	1,462	1,470	1,426	1,835	1,803	1,990	2,263	2,931	3,072	3,670	5,858	5,797	7,892	9,164	18,596	27,840	
Kasım	1,594	1,488	1,435	1,808	1,794	2,025	2,236	2,877	3,271	3,881	5,397	5,740	8,007	10,556	18,625	28,628	
Aralık	1,549	1,506	1,519	1,867	1,787	2,061	2,291	2,923	3,489	3,856	5,310	5,848	7,747	13,533	18,670	29,078	
ORT	1,301	1,554	1,506	1,678	1,801	1,906	2,190	2,725	3,023	3,651	4,832	5,680	7,015	8,842	16,558	23,749	

TCMB Döviz Kurları | TCMB Exchange Rates

TCMB Aylık Ortalama Satış Döviz Kurları (Euro) Turkish Central Bank Monthly Average Selling Rate of Exchange (EUR)

	2008	2009	2010	2011	2012	2013	2014	2015	2016	2017	2018	2019	2020	2021	2022	2023	2024
Ocak	1,728	2,128	2,112	2,083	2,411	2,351	3,022	2,730	3,277	3,974	4,596	6,145	6,589	9,009	15,311	20,228	32,818
Şubat	1,758	2,125	2,074	2,173	2,325	2,378	3,029	2,826	3,269	3,920	4,683	5,987	6,605	8,574	15,502	20,250	33,171
Mart	1,913	2,230	2,086	2,212	2,360	2,348	2,944	2,811	3,212	3,923	4,789	6,171	6,990	9,095	16,096	20,309	34,776
Nisan	2,057	2,127	2,009	2,198	2,353	2,340	2,944	2,857	3,219	3,917	4,993	6,467	7,436	9,737	15,982	21,185	34,709
Mayıs	1,950	2,122	1,946	2,261	2,317	2,369	2,881	2,957	3,321	3,936	5,218	6,781	7,564	10,134	16,424	21,457	34,829
Haziran	1,915	2,170	1,928	2,304	2,287	2,499	2,881	3,039	3,269	3,954	5,412	6,563	7,677	10,393	18,018	25,244	35,015
Temmuz	1,921	2,143	1,964	2,363	2,234	2,530	2,875	2,972	3,271	4,094	5,556	6,378	7,839	10,188	17,768	29,239	
Ağustos	1,773	2,117	1,951	2,515	2,221	2,608	2,881	3,169	3,327	4,149	6,612	6,258	8,558	9,997	18,293	29,479	
Eylül	1,826	2,170	1,951	2,480	2,314	2,699	2,854	3,380	3,338	4,146	7,428	6,302	8,871	10,032	18,176	28,878	
Ekim	1,968	2,178	1,980	2,511	2,341	2,711	2,871	3,299	3,393	4,322	6,736	6,402	9,295	10,630	18,279	29,396	
Kasım	2,031	2,219	1,969	2,456	2,302	2,735	2,793	3,095	3,538	4,551	6,135	6,352	9,465	12,041	18,933	30,877	
Aralık	2,078	2,205	2,006	2,463	2,345	2,821	2,830	3,175	3,683	4,565	6,043	6,492	9,417	15,301	19,734	31,747	
ORT	1,910	2,161	1,998	2,335	2,317	2,532	2,900	3,026	3,343	4,121	5,683	6,358	8,025	10,428	17,376	25,691	

TCMB Döviz Kurları | TCMB Exchange Rates





**TÜRKİYE DÖKÜM
SANAYİCİLERİ
DERNEĞİ**
THE TURKISH FOUNDRY
ASSOCIATION

HAZİRAN AYI HAMMADDE FİYATLARI ENDEKSİ RAW MATERIALS INDEX – JUNE

05.07.2024



-  /Turkish Foundry Association
-  /Tüdöksad @TurkDokum
-  /Tüdöksad - Türkiye Döküm Sanayicileri Derneği
-  /tudoksad1976
-  /Türkiye Döküm Sanayicileri Derneği

akademi.tudoksad.org.tr
www.dokumhane.net



The World
Foundry
Organization



The European
Foundry Association